

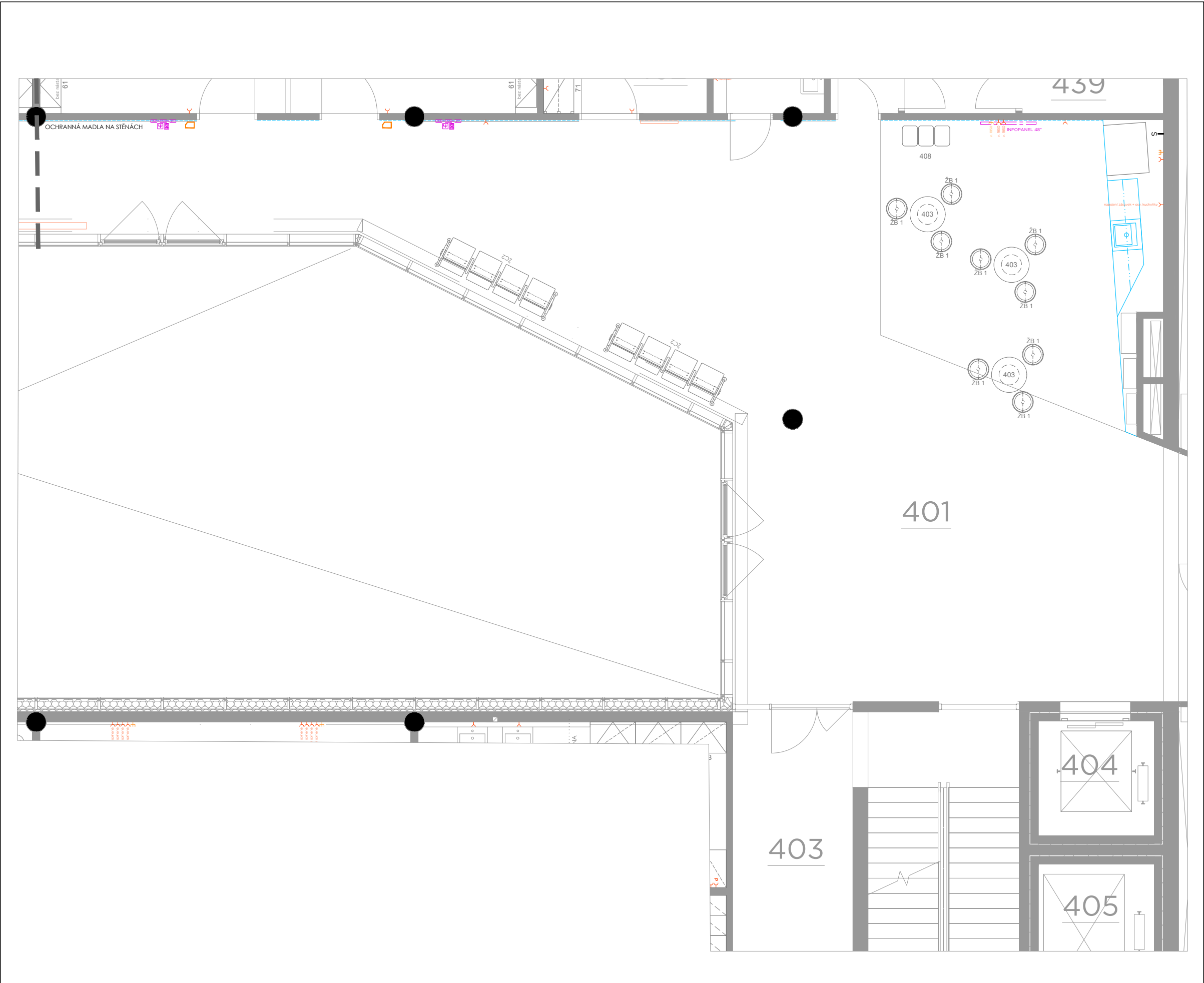


přehled patra

půdorys 4.NP

AiD team

SIMU



PARAMETRY PROSTŘEDÍ

vnější vlivy (dle ČSN 332000-5-51)	N
osvětlení (Lx)	100 lx
návrhová teplota (chlazení) / vlhkost	15 °C / ---
návrhová teplota (vytápění) / vlhkost	15 °C / ---
VZT nucené prostorové větrání	ano
chlazení (indukční jednotka/split)	--- / ---

STAVEBNÍ PŘIPRAVENOST

podhled (výška)	rastrový kovový - 3000 mm
stěny (povrch)	malba
podlaha	linoleum, sádky - 50 mm
stínění (zatemnění)	---
jiná stavební připravenost	---

ZÁSUVKY - SILNOPROUD

<input checked="" type="checkbox"/> 230V	počet	5 + 4 (podhled)
<input type="checkbox"/> 230V - P (přepětová)		
<input type="checkbox"/> 230V - UPS		
<input checked="" type="checkbox"/> 230V - volný vývod		1
<input type="checkbox"/> 400V		
<input type="checkbox"/> 400V - volný vývod		

ZÁSUVKY - SLABOPROUD

<input checked="" type="checkbox"/> datové (2xRJ45)	počet	2 (podhled)
<input type="checkbox"/> datové (1xRJ45)		
<input type="checkbox"/> počet telefonů		

PŘIVEZENÁ MÉDIA

<input checked="" type="checkbox"/> voda studená (S)	počet	2	centrální zdroj	<input checked="" type="checkbox"/>
<input checked="" type="checkbox"/> voda teplá (T)		1		<input checked="" type="checkbox"/>
<input type="checkbox"/> stlačený vzduch (SV)				<input type="checkbox"/>
<input type="checkbox"/> zemní plyn (P)				<input type="checkbox"/>

POZNÁMKA

atypická kuchyňská linka - dodávka stavby	

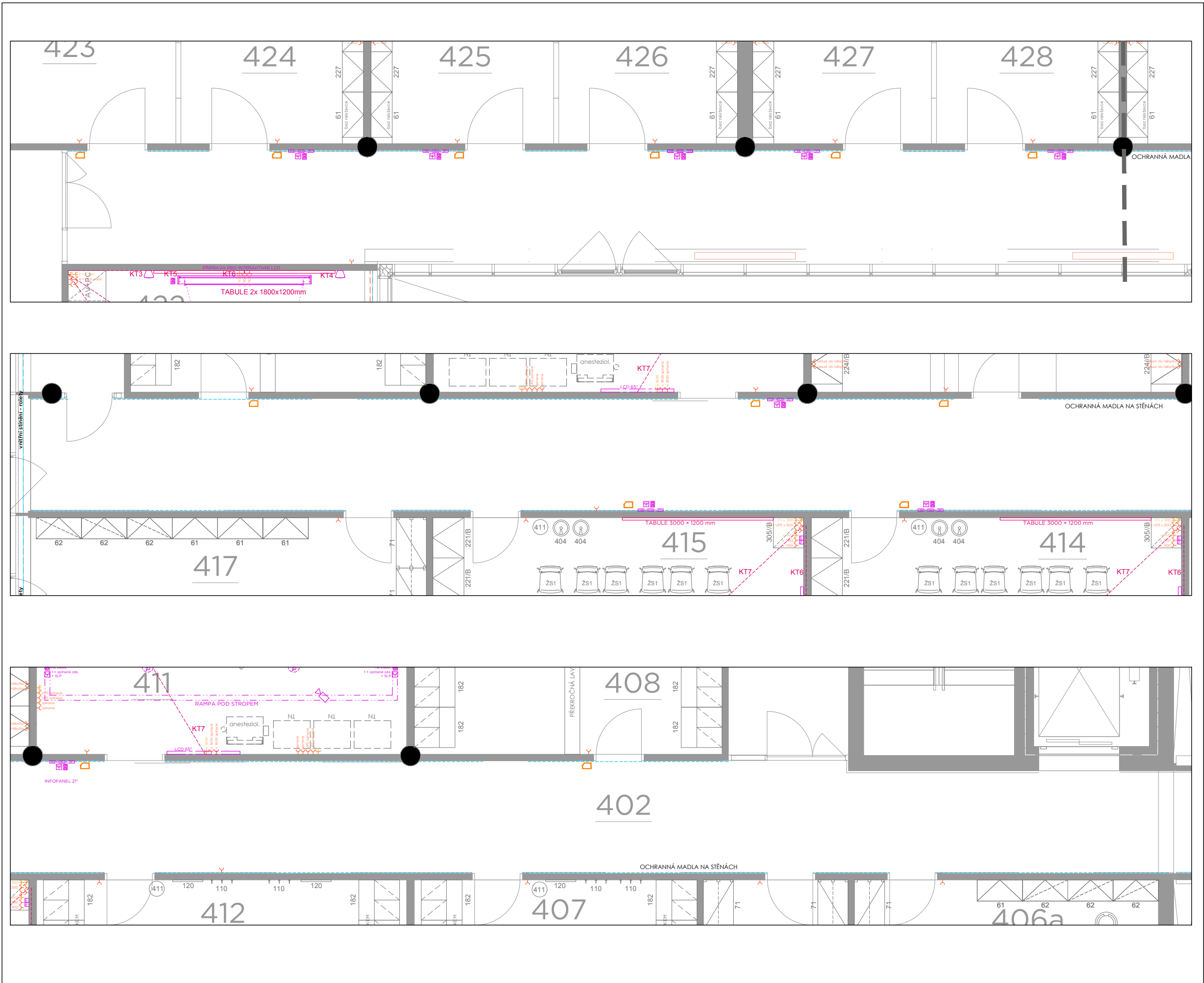
DATUM, PODPIS

2017 - 10 - 10

OZNAČENÍ / NÁZEV MÍSTNOSTI

401 - CHODBA (část 1)

STAVBA	STUPEŇ	ČÍSLO PS - SO	ČÁST	VÝKRES	REVIZE
SIM	DVD	000	00	401a	01
PROJECT	PHASE	BUILDING TITLE	PART	NO.	REVISION



PARAMETRY PROSTŘEDÍ

vnější vlivy (dle ČSN 332000-5-51)	N
osvětlenost (Lx)	100 lx
návrhová teplota (chlazení) / vlhkost	malba
návrhová teplota (vytápění) / vlhkost	15 °C / ...
VZT nucené prostorové větrání	ano
chlazení (indukční jednotka/split)	.../...

STAVEBNÍ PŘIPRAVENOST

podhled (výška)	rastrový kovový - 3000 mm
stěny (povrch)	malba
podlaha	linoleum, sokl - 50 mm
stínění (zatemnění)	...
jiná stavební připravenost	...

ZÁSUVKY - SILNOPROUD

	počet
<input checked="" type="checkbox"/> 230V	3 + 18 (podhled)
<input type="checkbox"/> 230V - P (přepětová)	...
<input type="checkbox"/> 230V - UPS	...
<input type="checkbox"/> 230V - volný vývod	...
<input type="checkbox"/> 400V	...
<input type="checkbox"/> 400V - volný vývod	...

ZÁSUVKY - SLABOPROUD

	počet
<input checked="" type="checkbox"/> datové (2xRJ45)	9 (podhled)
<input type="checkbox"/> datové (1xRJ45)	...
<input type="checkbox"/> počet telefonů	...

PŘIVEZENÁ MÉDIA

	počet	centrální zdroj
<input type="checkbox"/> voda studená (S)	...	<input type="checkbox"/>
<input type="checkbox"/> voda teplá (T)	...	<input type="checkbox"/>
<input type="checkbox"/> stlačený vzduch (SV)	...	<input type="checkbox"/>
<input type="checkbox"/> zemní plyn (P)	...	<input type="checkbox"/>

POZNÁMKA

...
...
...
...
...
...
...

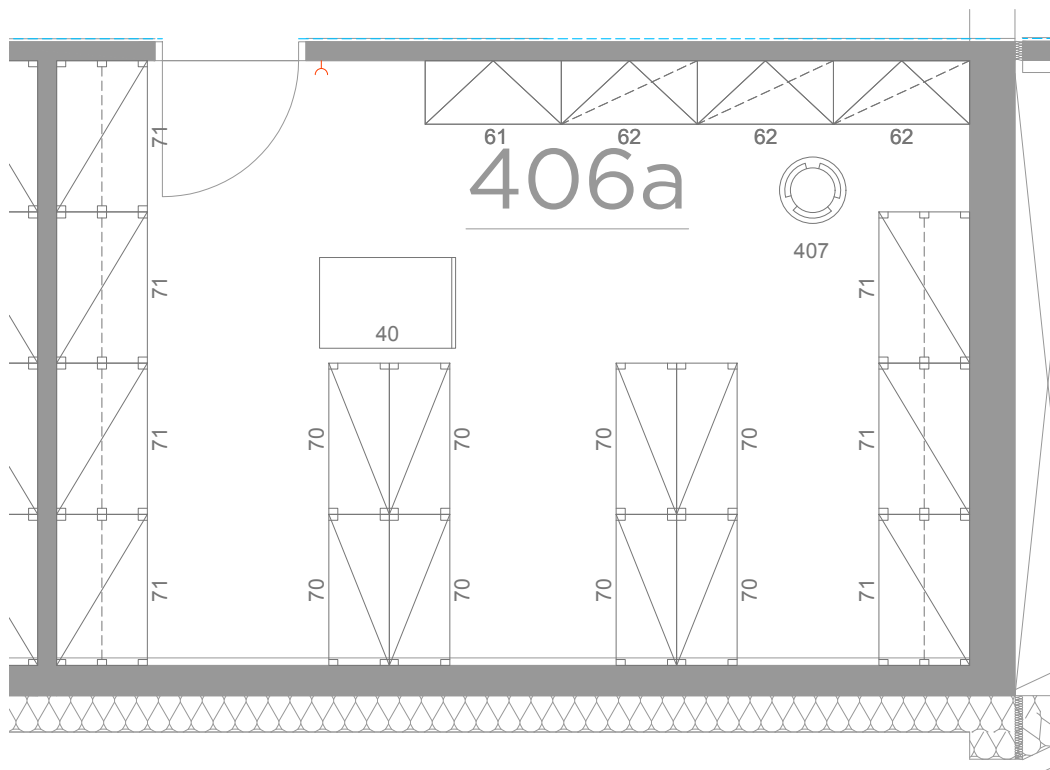
DATUM, PODPIS

2017 - 01 - 20

OZNAČENÍ / NÁZEV MÍSTNOSTI

401 - CHODBA (část 2)

STAVBA	STUPEŇ	ČÍSLO PS - SO	ČÁST	VÝKRES	REVIZE
SIM	DVD	000	00	401b	00
PROJECT	PHASE	BUILDING TITLE	PART	NO.	REVISION



PARAMETRY PROSTŘEDÍ

vnější vlivy (dle ČSN 332000-5-51)	N
osvětlenost (Lx)	300 lx
teplota v letním období/vlhkost	20°C/---
teplota v zimním období/vlhkost	20°C/---
VZT nucené prostorové větrání	ano
chlazení (indukční jednotka/split)	---/---

STAVEBNÍ PŘIPRAVENOST

podhled (výška)	rastrový - 3000 mm
stěny (povrch)	malba
podlaha	linoleum, sokl - 50 mm
stínění (zatemnění)	---
jiná stavební připravenost	---

ZÁSUVKY - SILNOPROUD

	počet
<input checked="" type="checkbox"/> 230V	1
<input type="checkbox"/> 230V - P (přepětová)	---
<input type="checkbox"/> 230V - UPS	---
<input type="checkbox"/> 230V - volný vývod	---
<input type="checkbox"/> 400V	---
<input type="checkbox"/> 400V - volný vývod	---

ZÁSUVKY - SLABOPROUD

	počet
<input type="checkbox"/> datové (2xRJ45)	---
<input type="checkbox"/> datové (1xRJ45)	---
<input type="checkbox"/> počet telefonů	---

PŘÍVEDENÁ MÉDIA

	počet	centrální zdroj
<input type="checkbox"/> voda studená (S)	---	<input type="checkbox"/>
<input type="checkbox"/> voda teplá (T)	---	<input type="checkbox"/>
<input type="checkbox"/> stlačený vzduch (SV)	---	<input type="checkbox"/>
<input type="checkbox"/> zemní plyn (P)	---	<input type="checkbox"/>

POZNÁMKA

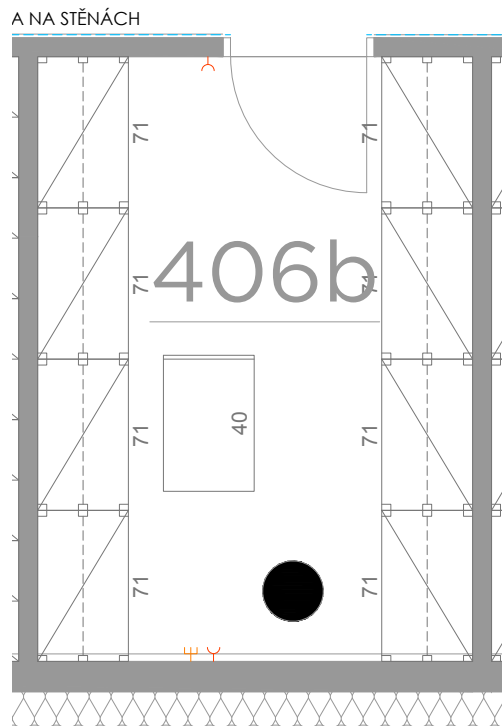
DATUM, PODPIS

2017 - 09 - 12

OZNAČENÍ / NÁZEV MÍSTNOSTI

406a - ZÁZEMÍ OPERAČNÍHO SÁLU

STAVBA	STUPEŇ	ČÍSLO PS - SO	ČÁST	VÝKRES	REVIZE
SIM	DVD	000	00	406a	00
PROJECT	PHASE	BUILDING TITLE	PART	NO.	REVISION



PARAMETRY PROSTŘEDÍ

vnější vlivy (dle ČSN 332000-5-51)	N
osvětlenost (Lx)	200 lx
teplota v letním období/vlhkost	26 °C (Δt6 °C) / ---
teplota v zimním období/vlhkost	20 °C / ---
VZT nucené prostorové větrání	ano
chlazení (indukční jednotka/split)	--- / ---

STAVEBNÍ PŘIPRAVENOST

podhled (výška)	rastrový - 3000 mm
stěny (povrch)	malba
podlaha	linoleum, sokl - 50 mm
stínění (zatemnění)	---
jiná stavební připravenost	---

ZÁSUVKY - SILNOPROUD

	počet
<input checked="" type="checkbox"/> 230V	2
<input type="checkbox"/> 230V - P (přepětová)	---
<input type="checkbox"/> 230V - UPS	---
<input type="checkbox"/> 230V - volný vývod	---
<input type="checkbox"/> 400V	---
<input type="checkbox"/> 400V - volný vývod	---

ZÁSUVKY - SLABOPROUD

	počet
<input checked="" type="checkbox"/> datové (2×RJ45)	1
<input type="checkbox"/> datové (1×RJ45)	---
<input type="checkbox"/> počet telefonů	---

PŘÍVEDENÁ MÉDIA

	počet	centrální zdroj
<input type="checkbox"/> voda studená (S)	---	<input type="checkbox"/>
<input type="checkbox"/> voda teplá (T)	---	<input type="checkbox"/>
<input type="checkbox"/> stlačený vzduch (SV)	---	<input type="checkbox"/>
<input type="checkbox"/> zemní plyn (P)	---	<input type="checkbox"/>

POZNÁMKA

DATUM, PODPIS

2017 - 09 - 12

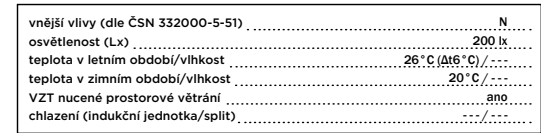
OZNAČENÍ / NÁZEV MÍSTNOSTI

406b - VÝDEJ PRÁDLA

AiD team

SIMU

STAVBA	STUPEŇ	ČÍSLO PS - SO	ČÁST	VÝKRES	REVIZE
SIM	DVD	000	00	406b	00
PROJECT	PHASE	BUILDING TITLE	PART	NO.	REVISION



podhled (výška)	rastrový - 3000 mm
stěny (povrch)	malba
podlaha	linoleum, sokl - 50 mm
stínění (zatemnění)	--
jiná stavební připravenost	--

	počet
<input checked="" type="checkbox"/> 230V	2
<input type="checkbox"/> 230V - P (přepětová)	...
<input type="checkbox"/> 230V - UPS	...
<input type="checkbox"/> 230V - volný vývod	...
<input type="checkbox"/> 400V	...
<input type="checkbox"/> 400V - volný vývod	...

	počet
<input checked="" type="checkbox"/> datové (2×RJ45)	1
<input type="checkbox"/> datové (1×RJ45)	---
<input type="checkbox"/> počet telefonů	---

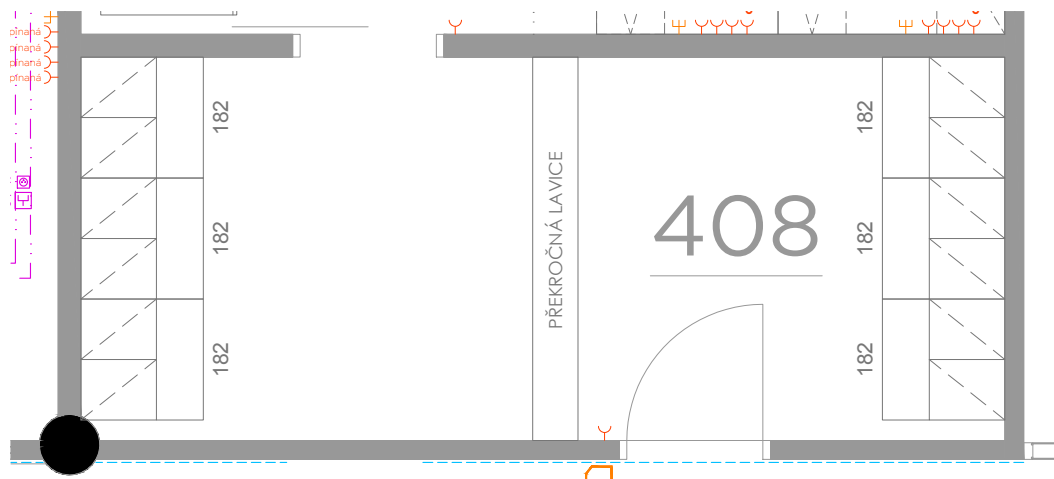
	počet	centrální zdroj
<input type="checkbox"/> voda studená (S)	---	<input type="checkbox"/>
<input type="checkbox"/> voda teplá (T)	---	<input type="checkbox"/>
<input type="checkbox"/> stlačený vzduch (SV)	---	<input type="checkbox"/>
<input type="checkbox"/> zemní plyn (P)	---	<input type="checkbox"/>

[illegible]

2017 - 09 - 12

407 - ŠATNA OPERAČNÍHO SÁLU

STAVBA	STUPEŇ	ČÍSLO PS - SO	ČÁST	VÝKRES	REVIZE
SIM	DVD	000	00	407	00
PROJECT	PHASE	BUILDING TITLE	PART	NO.	REVISION



PARAMETRY PROSTŘEDÍ

vnější vlivy (dle ČSN 332000-5-51)	N
osvětlenost (Lx)	500 lx
teplota v letním období/vlhkost	26 °C (Δt6 °C)
teplota v zimním období/vlhkost	20 °C
VZT nucené prostorové větrání	ano
chlazení (indukční jednotka/split)	---/---

STAVEBNÍ PŘIPRAVENOST

podhled (výška)	rastrový - 3000 mm
stěny (povrch)	malba
podlaha	linoleum, sokl - 50 mm
stínění (zatemnění)	---
jiná stavební připravenost	---

ZÁSUVKY - SILNOPROUD

	počet
<input checked="" type="checkbox"/> 230V	1
<input type="checkbox"/> 230V - P (přepětová)	---
<input type="checkbox"/> 230V - UPS	---
<input type="checkbox"/> 230V - volný vývod	---
<input type="checkbox"/> 400V	---
<input type="checkbox"/> 400V - volný vývod	---

ZÁSUVKY - SLABOPROUD

	počet
<input type="checkbox"/> datové (2×RJ45)	---
<input type="checkbox"/> datové (1×RJ45)	---
<input type="checkbox"/> počet telefonů	---

PŘIVEZENÁ MÉDIA

	počet	centrální zdroj
<input type="checkbox"/> voda studená (S)	---	<input type="checkbox"/>
<input type="checkbox"/> voda teplá (T)	---	<input type="checkbox"/>
<input type="checkbox"/> stlačený vzduch (SV)	---	<input type="checkbox"/>
<input type="checkbox"/> zemní plyn (P)	---	<input type="checkbox"/>

POZNÁMKA

.....

.....

.....

.....

.....

.....

.....

.....

.....

.....

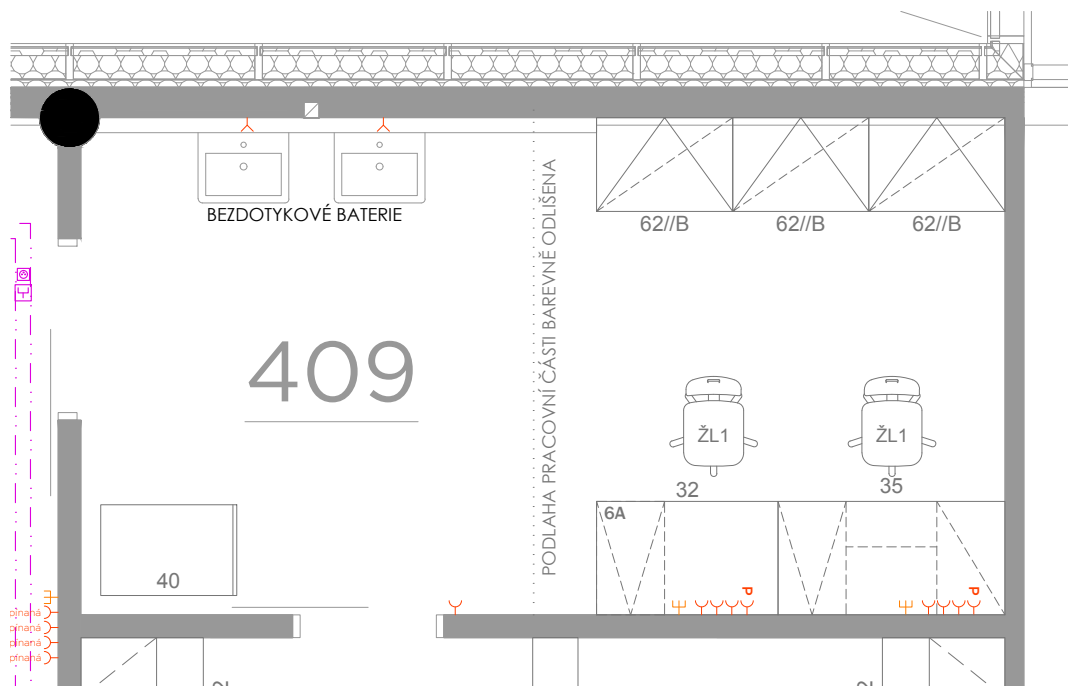
DATUM, PODPIS

2017 - 09 - 12

OZNAČENÍ / NÁZEV MÍSTNOSTI

408 - FILTR

STAVBA	STUPEŇ	ČÍSLO PS - SO	ČÁST	VÝKRES	REVIZE
SIM	DVD	000	00	408	00
PROJECT	PHASE	BUILDING TITLE	PART	NO.	REVISION



PARAMETRY PROSTŘEDÍ

vnější vlivy (dle ČSN 332000-5-51)	N
osvětlenost (Lx)	500 lx
teplota v letním období/vlhkost	26 °C (Δt6 °C)
teplota v zimním období/vlhkost	20 °C
VZT nucené prostorové větrání	ano
chlazení (indukční jednotka/split)	---

STAVEBNÍ PŘIPRAVENOST

podhled (výška)	rastrový - 3000 mm
stěny (povrch)	malba
podlaha	linoleum, sokl - 50 mm
stínění (zatemnění)	---
jiná stavební připravenost	---

ZÁSUVKY - SILNOPROUD

	počet
<input checked="" type="checkbox"/> 230V	7
<input checked="" type="checkbox"/> 230V - P (přepětová)	2
<input type="checkbox"/> 230V - UPS	---
<input checked="" type="checkbox"/> 230V - volný vývod	2
<input type="checkbox"/> 400V	---
<input type="checkbox"/> 400V - volný vývod	---

ZÁSUVKY - SLABOPROUD

	počet
<input checked="" type="checkbox"/> datové (2×RJ45)	2
<input type="checkbox"/> datové (1×RJ45)	---
<input checked="" type="checkbox"/> počet telefonů	1 (uzavřený simulační okruh)

PŘÍVEDENÁ MÉDIA

	počet	centrální zdroj
<input checked="" type="checkbox"/> voda studená (S)	2	<input checked="" type="checkbox"/>
<input checked="" type="checkbox"/> voda teplá (T)	2	<input checked="" type="checkbox"/>
<input type="checkbox"/> stlačený vzduch (SV)	---	<input type="checkbox"/>
<input type="checkbox"/> zemní plyn (P)	---	<input type="checkbox"/>

POZNÁMKA

.....

.....

.....

.....

.....

.....

.....

.....

.....

.....

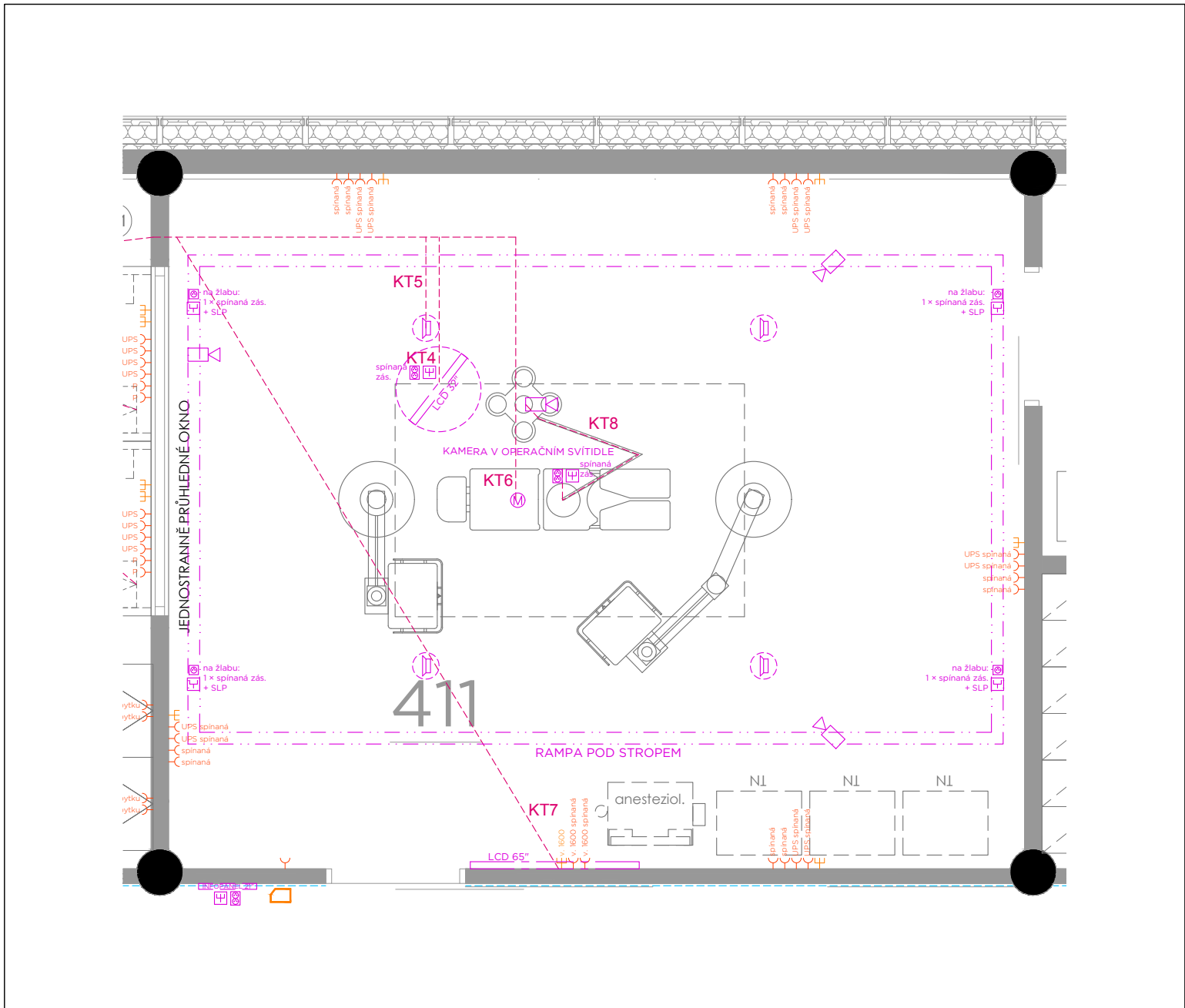
DATUM, PODPIS

2017 - 09 - 12

OZNAČENÍ / NÁZEV MÍSTNOSTI

409 - PŘEDSÁLÍ

STAVBA	STUPEŇ	ČÍSLO PS - SO	ČÁST	VÝKRES	REVIZE
SIM	DVD	000	00	409	00
PROJECT	PHASE	BUILDING TITLE	PART	NO.	REVISION



PARAMETRY PROSTŘEDÍ

vnější vlivy (dle ČSN 332000-5-51)	N
osvětlenost (Lx)	DALI 750 lx
teplota v letním období/vlhkost	26 °C (Δt6 °C)
teplota v zimním období/vlhkost	20 °C
VZT nucené prostorové větrání	ano
chlazení (indukční jednotka/split)	ano, v letním období

STAVEBNÍ PŘÍPRAVENOST

podhled (výška)	akustický rastrový - 3000 mm
stěny (povrch)	malba
podlaha	linoleum, sokl - 50 mm
stínění (zatemnění)	---
jiná stavební připravenost	ovládání osvětlení a zásuvek z velína

ZÁSUVKY - SILNOPROUD

	počet
230V	13 + 4 (žlab) + 4 (podhled)
230V - P (přepětová)	---
230V - UPS	10
230V - volný vývod	---
400V	---
400V - volný vývod	---

ZÁSUVKY - SLABOPROUD

	počet
datové (2xRJ45)	6 + 2 (podhled)
datové (1xRJ45)	4 (žlab)
počet telefonů	1 (uzavřený simulační okruh)

PŘÍVEDENÁ MÉDIA

	počet	centrální zdroj
voda studená (S)	---	<input type="checkbox"/>
voda teplá (T)	---	<input type="checkbox"/>
stlačený vzduch (SV)	---	<input type="checkbox"/>
zemní plyn (P)	---	<input type="checkbox"/>

POZNÁMKA

KT4, KT7, KT8 - z RAV k LCD displeji v. podhledu (na stěně)
KT5 - z RAV k reproduktoru v. podhledu
KT6 - z RAV k mikrofону v. podhledu
KT8 - trasa pro kabeláž ramenním operačním svítidlem
spínané zásuvky (standard, UPS, AV) - ovládání tlačítkem z velína i přes systém AV
osvětlení - ovládání tlačítkem (v místnosti i velína) i přes systém AV
datové zásuvky zataženy do racku AV v 413
značení el. zásuvek dle ČSN pro zdravotnické prostory
operační svítidlo - dod. přístrojového vybavení, přívod, ovládání, kotvení - stavba

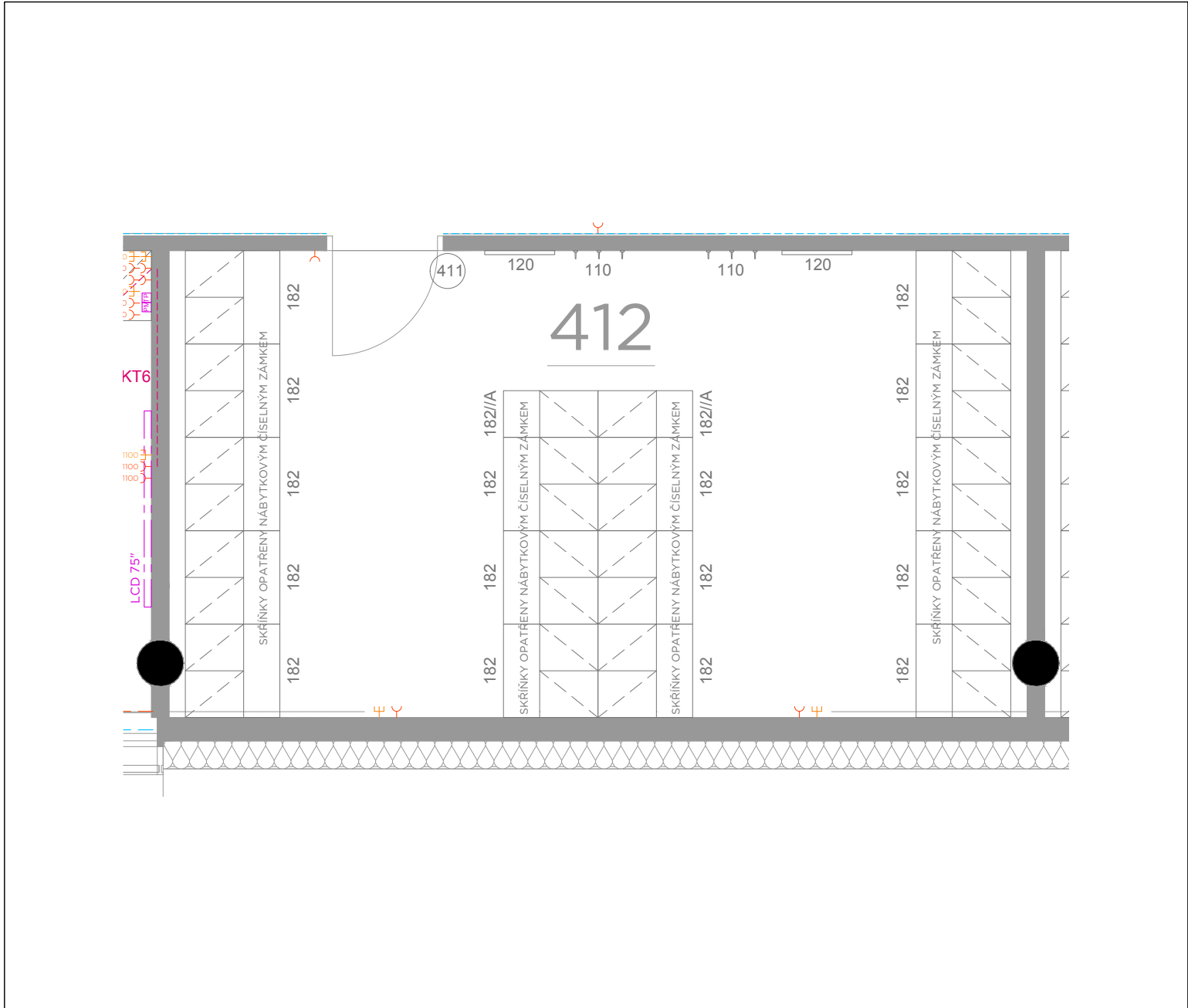
DATUM, PODPIS

2017 - 10 - 10

OZNAČENÍ / NÁZEV MÍSTNOSTI

411 - OPERAČNÍ SÁL

STAVBA	STUPEŇ	ČÍSLO PS - SO	ČÁST	VÝKRES	REVIZE
SIM	DVD	000	00	411	01
PROJECT	PHASE	BUILDING TITLE	PART	NO.	REVISION



PARAMETRY PROSTŘEDÍ

vnější vlivy (dle ČSN 332000-5-51)	N
osvětlenost (Lx)	200 lx
teplota v letním období/vlhkost	26 °C (Δt6 °C)
teplota v zimním období/vlhkost	20 °C
VZT nucené prostorové větrání	ano
chlazení (indukční jednotka/split)	---/---

STAVEBNÍ PŘIPRAVENOST

podhled (výška)	rastrový - 3000 mm
stěny (povrch)	malba
podlaha	linoleum, sokl - 50 mm
stínění (zatemnění)	---
jiná stavební připravenost	---

ZÁSUVKY - SILNOPROUD

	počet
<input checked="" type="checkbox"/> 230V	3
<input type="checkbox"/> 230V - P (přepětová)	---
<input type="checkbox"/> 230V - UPS	---
<input type="checkbox"/> 230V - volný vývod	---
<input type="checkbox"/> 400V	---
<input type="checkbox"/> 400V - volný vývod	---

ZÁSUVKY - SLABOPROUD

	počet
<input checked="" type="checkbox"/> datové (2xRJ45)	2
<input type="checkbox"/> datové (1xRJ45)	---
<input type="checkbox"/> počet telefonů	---

PŘIVEZENÁ MÉDIA

	počet	centrální zdroj
<input type="checkbox"/> voda studená (S)	---	<input type="checkbox"/>
<input type="checkbox"/> voda teplá (T)	---	<input type="checkbox"/>
<input type="checkbox"/> stlačený vzduch (SV)	---	<input type="checkbox"/>
<input type="checkbox"/> zemní plyn (P)	---	<input type="checkbox"/>

POZNÁMKA

DATUM, PODPIS

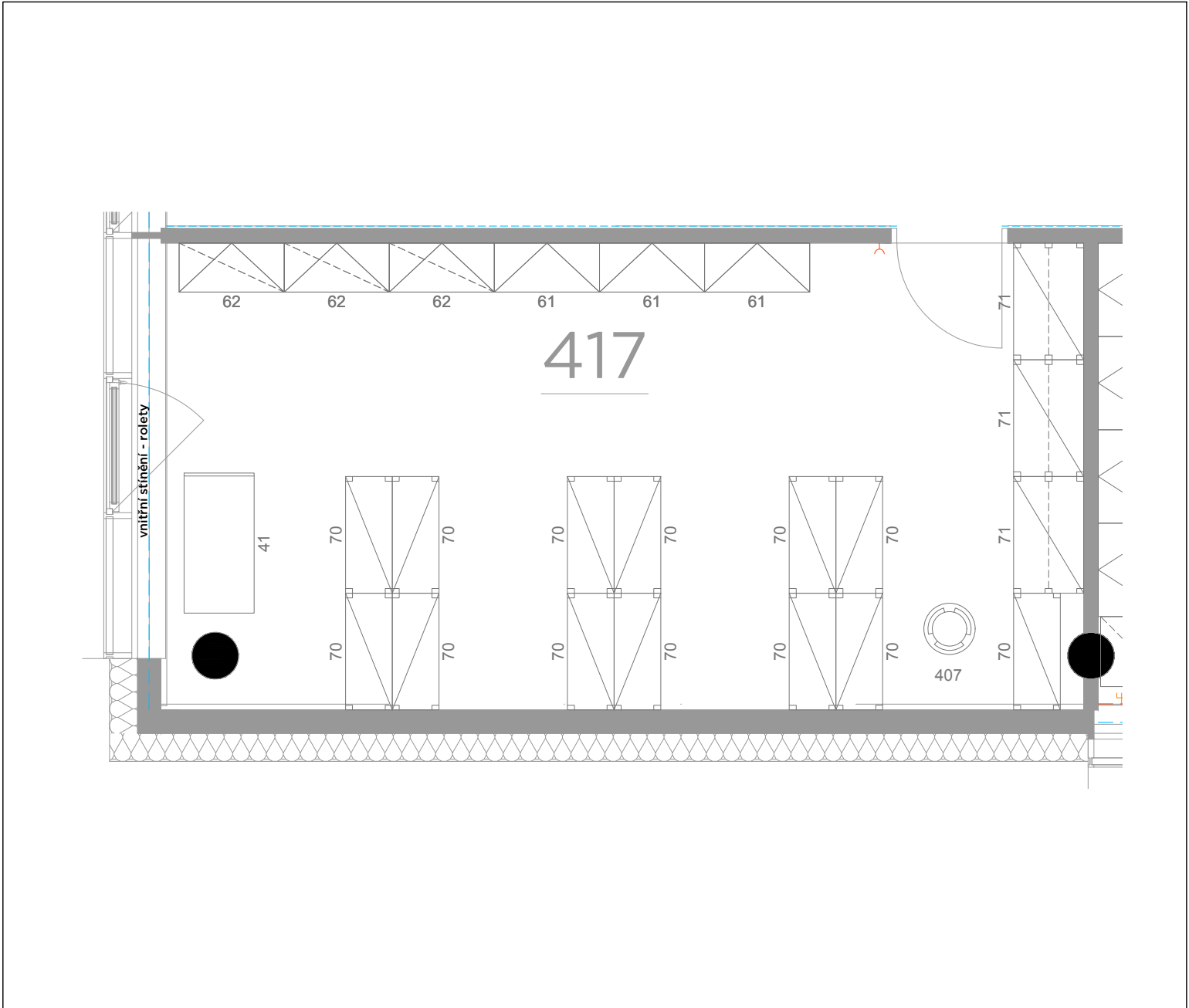
2017 - 09 - 12

OZNAČENÍ / NÁZEV MÍSTNOSTI

412 - ŠATNA OPERAČNÍHO SÁLU

STAVBA	STUPEŇ	ČÍSLO PS - SO	ČÁST	VÝKRES	REVIZE
SIM	DVD	000	00	412	00
PROJECT	PHASE	BUILDING TITLE	PART	NO.	REVISION





PARAMETRY PROSTŘEDÍ

vnější vlivy (dle ČSN 332000-5-51)	N
osvětlenost (Lx)	300 lx
teplota v letním období/vlhkost	26 °C (Δt6 °C)
teplota v zimním období/vlhkost	20 °C
VZT nucené prostorové větrání	ano
chlazení (indukční jednotka/split)	---/---

STAVEBNÍ PŘIPRAVENOST

podhled (výška)	rastrový - 3000 mm
stěny (povrch)	malba
podlaha	linoleum, sokl - 50 mm
stínění (zatemnění)	vnitřní stínicí rolety, el. mot. ovládání
jiná stavební připravenost	---

ZÁSUVKY - SILNOPROUD

	počet
<input checked="" type="checkbox"/> 230V	1
<input type="checkbox"/> 230V - P (přepětová)	---
<input type="checkbox"/> 230V - UPS	---
<input type="checkbox"/> 230V - volný vývod	---
<input type="checkbox"/> 400V	---
<input type="checkbox"/> 400V - volný vývod	---

ZÁSUVKY - SLABOPROUD

	počet
<input type="checkbox"/> datové (2xRJ45)	---
<input type="checkbox"/> datové (1xRJ45)	---
<input type="checkbox"/> počet telefonů	---

PŘIVEZENÁ MÉDIA

	počet	centrální zdroj
<input type="checkbox"/> voda studená (S)	---	<input type="checkbox"/>
<input type="checkbox"/> voda teplá (T)	---	<input type="checkbox"/>
<input type="checkbox"/> stlačený vzduch (SV)	---	<input type="checkbox"/>
<input type="checkbox"/> zemní plyn (P)	---	<input type="checkbox"/>

POZNÁMKA

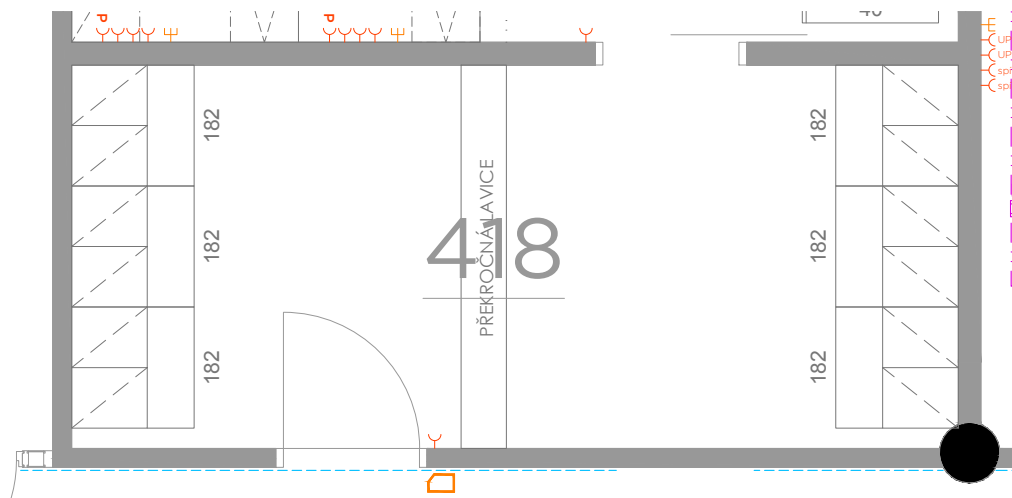
DATUM, PODPIS

2017 - 09 - 12

OZNAČENÍ / NÁZEV MÍSTNOSTI

417 - ZÁZEMÍ OPERAČNÍHO SÁLU

STAVBA	STUPEŇ	ČÍSLO PS - SO	ČÁST	VÝKRES	REVIZE
SIM	DVD	000	00	417	00
PROJECT	PHASE	BUILDING TITLE	PART	NO.	REVISION



PARAMETRY PROSTŘEDÍ

vnější vlivy (dle ČSN 332000-5-51)	N
osvětlenost (Lx)	500 lx
teplota v letním období/vlhkost	26 °C (Δt6 °C)
teplota v zimním období/vlhkost	20 °C
VZT nucené prostorové větrání	ano
chlazení (indukční jednotka/split)	---/---

STAVEBNÍ PŘIPRAVENOST

podhled (výška)	rastrový - 3000 mm
stěny (povrch)	malba
podlaha	linoleum, sokl - 50 mm
stínění (zatemnění)	---
jiná stavební připravenost	---

ZÁSUVKY - SILNOPROUD

	počet
<input checked="" type="checkbox"/> 230V	1
<input type="checkbox"/> 230V - P (přepětová)	---
<input type="checkbox"/> 230V - UPS	---
<input type="checkbox"/> 230V - volný vývod	---
<input type="checkbox"/> 400V	---
<input type="checkbox"/> 400V - volný vývod	---

ZÁSUVKY - SLABOPROUD

	počet
<input type="checkbox"/> datové (2×RJ45)	---
<input type="checkbox"/> datové (1×RJ45)	---
<input type="checkbox"/> počet telefonů	---

PŘÍVEDENÁ MÉDIA

	počet	centrální zdroj
<input type="checkbox"/> voda studená (S)	---	<input type="checkbox"/>
<input type="checkbox"/> voda teplá (T)	---	<input type="checkbox"/>
<input type="checkbox"/> stlačený vzduch (SV)	---	<input type="checkbox"/>
<input type="checkbox"/> zemní plyn (P)	---	<input type="checkbox"/>

POZNÁMKA

.....

.....

.....

.....

.....

.....

.....

.....

.....

.....

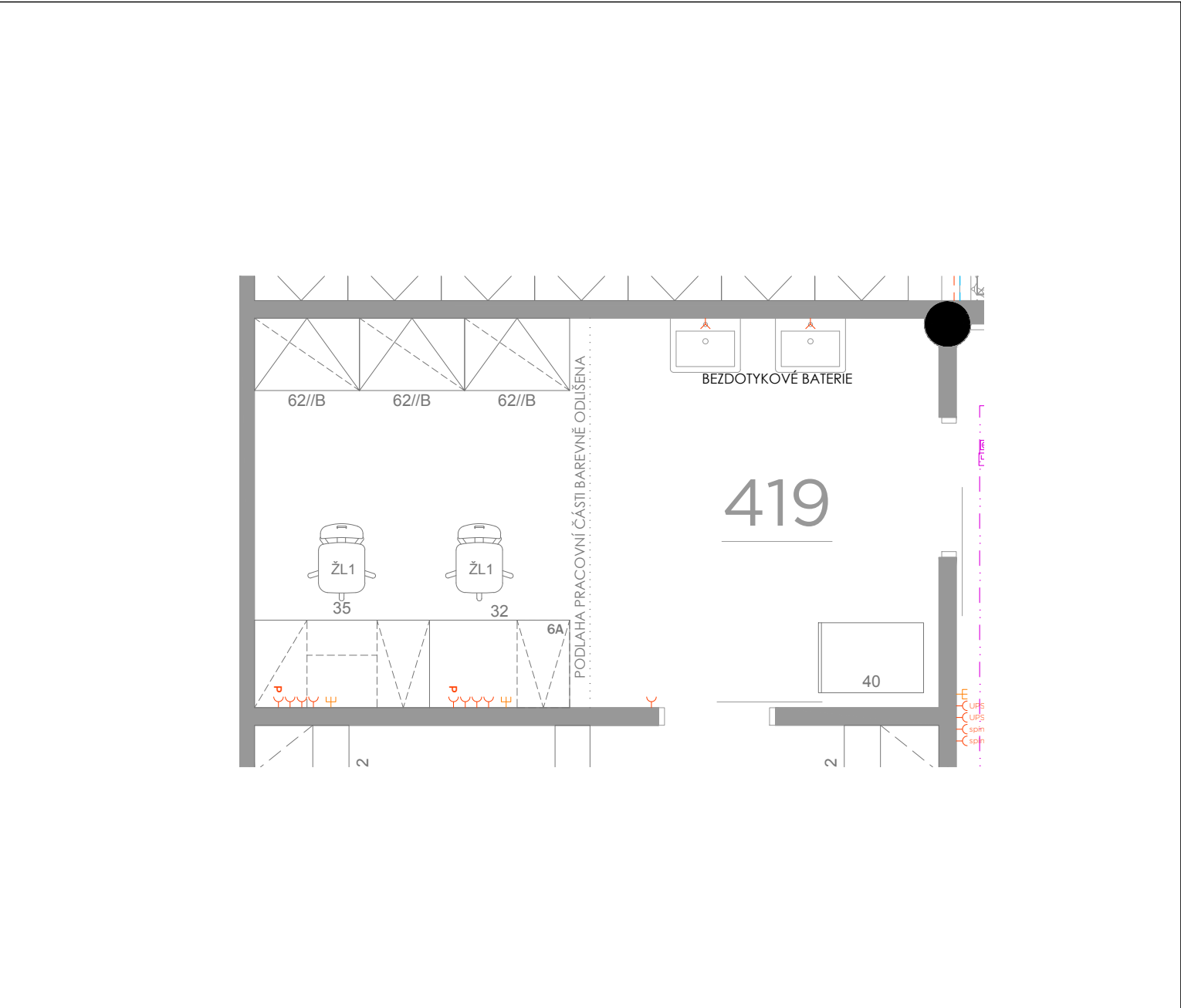
DATUM, PODPIS

2017 - 09 - 12

OZNAČENÍ / NÁZEV MÍSTNOSTI

418 - FILTR

STAVBA	STUPEŇ	ČÍSLO PS - SO	ČÁST	VÝKRES	REVIZE
SIM	DVD	000	00	418	00
PROJECT	PHASE	BUILDING TITLE	PART	NO.	REVISION



PARAMETRY PROSTŘEDÍ

vnější vlivy (dle ČSN 332000-5-51)	N
osvětlenost (Lx)	500 lx
teplota v letním období/vlhkost	26 °C (Δt6 °C) / ---
teplota v zimním období/vlhkost	20 °C / ---
VZT nucené prostorové větrání	ano
chlazení (indukční jednotka/split)	---/---

STAVEBNÍ PŘIPRAVENOST

podhled (výška)	rastrový - 3000 mm
stěny (povrch)	malba
podlaha	linoleum, sokl - 50 mm
stínění (zatemnění)	---
jiná stavební připravenost	---

ZÁSUVKY - SILNOPROUD

	počet
<input checked="" type="checkbox"/> 230V	7
<input checked="" type="checkbox"/> 230V - P (přepětová)	2
<input type="checkbox"/> 230V - UPS	---
<input checked="" type="checkbox"/> 230V - volný vývod	2
<input type="checkbox"/> 400V	---
<input type="checkbox"/> 400V - volný vývod	---

ZÁSUVKY - SLABOPROUD

	počet
<input checked="" type="checkbox"/> datové (2×RJ45)	2
<input type="checkbox"/> datové (1×RJ45)	---
<input checked="" type="checkbox"/> počet telefonů	1 (uzavřený simulační okruh)

PŘÍVEDENÁ MÉDIA

	počet	centrální zdroj
<input checked="" type="checkbox"/> voda studená (S)	2	<input checked="" type="checkbox"/>
<input checked="" type="checkbox"/> voda teplá (T)	2	<input checked="" type="checkbox"/>
<input type="checkbox"/> stlačený vzduch (SV)	---	<input type="checkbox"/>
<input type="checkbox"/> zemní plyn (P)	---	<input type="checkbox"/>

POZNÁMKA

.....

.....

.....

.....

.....

.....

.....

.....

.....

.....

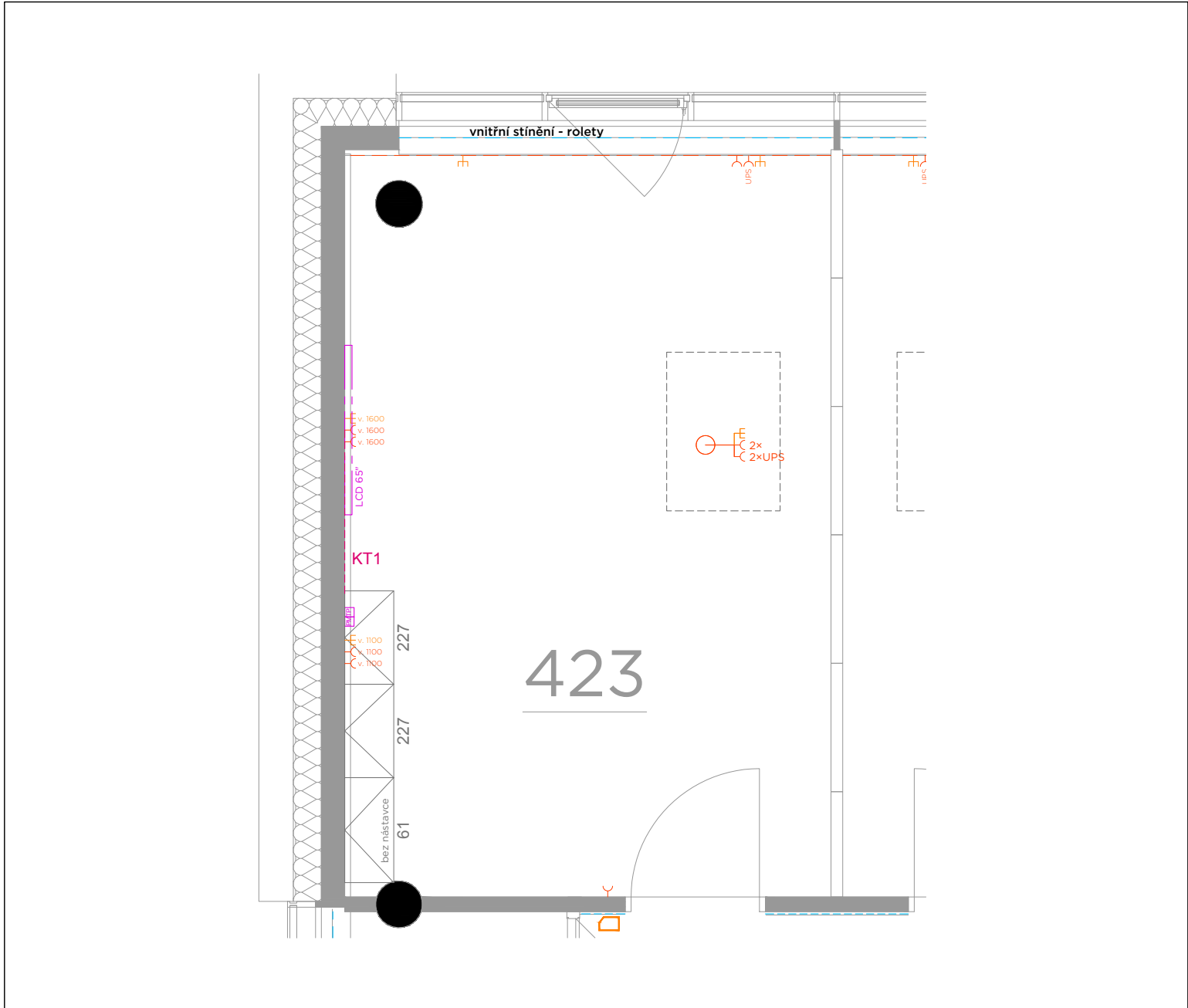
DATUM, PODPIS

2017 - 09 - 12

OZNAČENÍ / NÁZEV MÍSTNOSTI

419 - PŘEDSÁLÍ

STAVBA	STUPEŇ	ČÍSLO PS - SO	ČÁST	VÝKRES	REVIZE
SIM	DVD	000	00	419	00
PROJECT	PHASE	BUILDING TITLE	PART	NO.	REVISION



PARAMETRY PROSTŘEDÍ

vnější vlivy (dle ČSN 332000-5-51)	N
osvětlenost (Lx)	DALI 500 lx
teplota v letním období/vlhkost	26 °C (Δt6 °C)
teplota v zimním období/vlhkost	20 °C
VZT nucené prostorové větrání	ano
chlazení (indukční jednotka/split)	ano, v letním období

STAVEBNÍ PŘÍPRAVENOST

podhled (výška)	akustický rastrový - 3000 mm
stěny (povrch)	malba
podlaha	linoleum, sokl - 50 mm
stínění (zatemnění)	vnitřní stínicí rolety, el. mot. ovládání
jiná stavební připravenost	

ZÁSUVKY - SILNOPROUD

	počet
<input checked="" type="checkbox"/> 230V	6 + 2 (podl. krabice)
<input type="checkbox"/> 230V - P (přepětová)	
<input checked="" type="checkbox"/> 230V - UPS	1 + 2 (podl. krabice)
<input type="checkbox"/> 230V - volný vývod	
<input type="checkbox"/> 400V	
<input type="checkbox"/> 400V - volný vývod	

ZÁSUVKY - SLABOPROUD

	počet
<input checked="" type="checkbox"/> datové (2xRJ45)	4 + 1 (podl. krabice)
<input type="checkbox"/> datové (1xRJ45)	
<input type="checkbox"/> počet telefonů	

PŘIVEZENÁ MÉDIA

	počet	centrální zdroj
<input type="checkbox"/> voda studená (S)		<input type="checkbox"/>
<input type="checkbox"/> voda teplá (T)		<input type="checkbox"/>
<input type="checkbox"/> stlačený vzduch (SV)		<input type="checkbox"/>
<input type="checkbox"/> zemní plyn (P)		<input type="checkbox"/>

POZNÁMKA

systémová posuvná příčka - dodávka stavba	
KT1 - Ø40 - z příp. místa PM na stěně k LCD displeji	

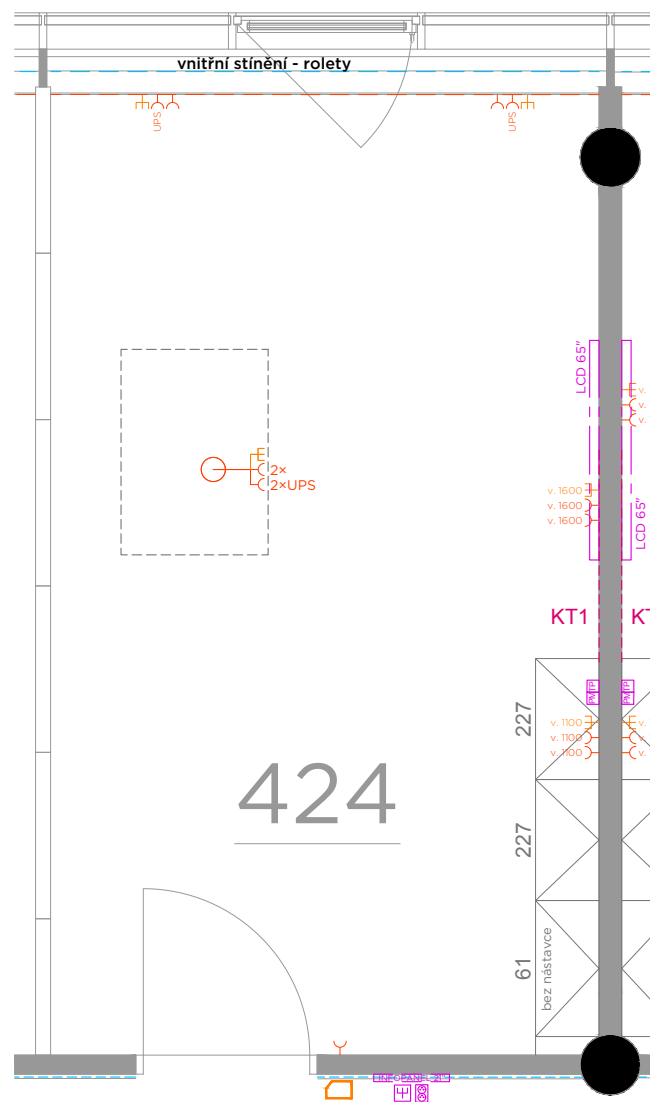
DATUM, PODPIS

2017 - 09 - 12

OZNAČENÍ / NÁZEV MÍSTNOSTI

423 - INTERVENČNÍ ANGIOLOGIE

STAVBA	STUPEŇ	ČÍSLO PS - SO	ČÁST	VÝKRES	REVIZE
SIM	DVD	000	00	423	00
PROJECT	PHASE	BUILDING TITLE	PART	NO.	REVISION



PARAMETRY PROSTŘEDÍ

vnější vlivy (dle ČSN 332000-5-51)	N
osvětlenost (Lx)	DALI 500 lx
teplota v letním období/vlhkost	26 °C (Δt6 °C) /
teplota v zimním období/vlhkost	20 °C /
VZT nucené prostorové větrání	ano
chlazení (indukční jednotka/split)	ano, v letním období /

STAVEBNÍ PŘÍPRAVENOST

podhled (výška)	akustický rastrový - 3000 mm
stěny (povrch)	malba
podlaha	linoleum, sokl - 50 mm
stínění (zatemnění)	vnitřní stínící rolety, el. mot. ovládání
jiná stavební připravenost

ZÁSUVKY - SILNOPROUD

		počet
<input checked="" type="checkbox"/> 230V	7 + 2 (podl. krabice)
<input type="checkbox"/> 230V - P (přepětová)
<input checked="" type="checkbox"/> 230V - UPS	2 + 2 (podl. krabice)
<input type="checkbox"/> 230V - volný vývod
<input type="checkbox"/> 400V
<input type="checkbox"/> 400V - volný vývod

ZÁSUVKY - SLABOPROUD

		počet
<input checked="" type="checkbox"/> datové (2xRJ45)	4 + 1 (podl. krabice)
<input type="checkbox"/> datové (1xRJ45)
<input type="checkbox"/> počet telefonů

PŘÍVEDENÁ MÉDIA

		počet	centrální zdroj
<input type="checkbox"/> voda studená (S)	<input type="checkbox"/>
<input type="checkbox"/> voda teplá (T)	<input type="checkbox"/>
<input type="checkbox"/> stlačený vzduch (SV)	<input type="checkbox"/>
<input type="checkbox"/> zemní plyn (P)	<input type="checkbox"/>

POZNÁMKA

KT1 - Ø40 - z příp. tvůrsta PM na stěně k LCD displeji
.....
.....
.....
.....
.....
.....
.....
.....
.....

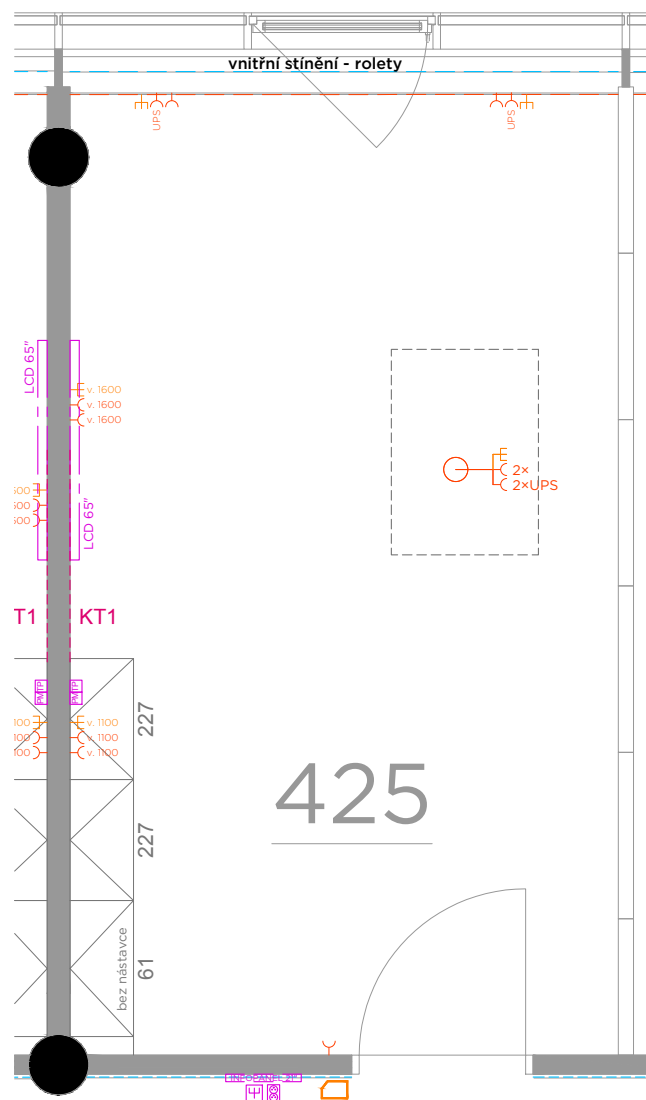
DATUM, PODPIS

2017 - 09 - 12

OZNAČENÍ / NÁZEV MÍSTNOSTI

424 - ULTRAZVUK

STAVBA	STUPEŇ	ČÍSLO PS - SO	ČÁST	VÝKRES	REVIZE
SIM	DVD	000	00	424	00
PROJECT	PHASE	BUILDING TITLE	PART	NO.	REVISION



PARAMETRY PROSTŘEDÍ

vnější vlivy (dle ČSN 332000-5-51)	N
osvětlenost (Lx)	DALI 500 lx
teplota v letním období/vlhkost	26 °C (Δt6 °C) / ---
teplota v zimním období/vlhkost	20 °C / ---
VZT nucené prostorové větrání	ano
chlazení (indukční jednotka/split)	ano, v letním období / ---

STAVEBNÍ PŘÍPRAVENOST

podhled (výška)	akustický rastrový - 3000 mm
stěny (povrch)	malba
podlaha	linoleum, sokl - 50 mm
stínění (zatemnění)	vnitřní stínicí rolety, el. mot. ovládání
jiná stavební připravenost	---

ZÁSUVKY - SILNOPROUD

	počet
<input checked="" type="checkbox"/> 230V	7 + 2 (podl. krabice)
<input type="checkbox"/> 230V - P (přepětová)	---
<input checked="" type="checkbox"/> 230V - UPS	2 + 2 (podl. krabice)
<input type="checkbox"/> 230V - volný vývod	---
<input type="checkbox"/> 400V	---
<input type="checkbox"/> 400V - volný vývod	---

ZÁSUVKY - SLABOPROUD

	počet
<input checked="" type="checkbox"/> datové (2×RJ45)	4 + 1 (podl. krabice)
<input type="checkbox"/> datové (1×RJ45)	---
<input type="checkbox"/> počet telefonů	---

PŘÍVEDENÁ MÉDIA

	počet	centrální zdroj
<input type="checkbox"/> voda studená (S)	---	<input type="checkbox"/>
<input type="checkbox"/> voda teplá (T)	---	<input type="checkbox"/>
<input type="checkbox"/> stlačený vzduch (SV)	---	<input type="checkbox"/>
<input type="checkbox"/> zemní plyn (P)	---	<input type="checkbox"/>

POZNÁMKA

KT1 : Ø40 - z příp. tvůrsta PM na stěně k LCD displeji
.....
.....
.....
.....
.....
.....
.....

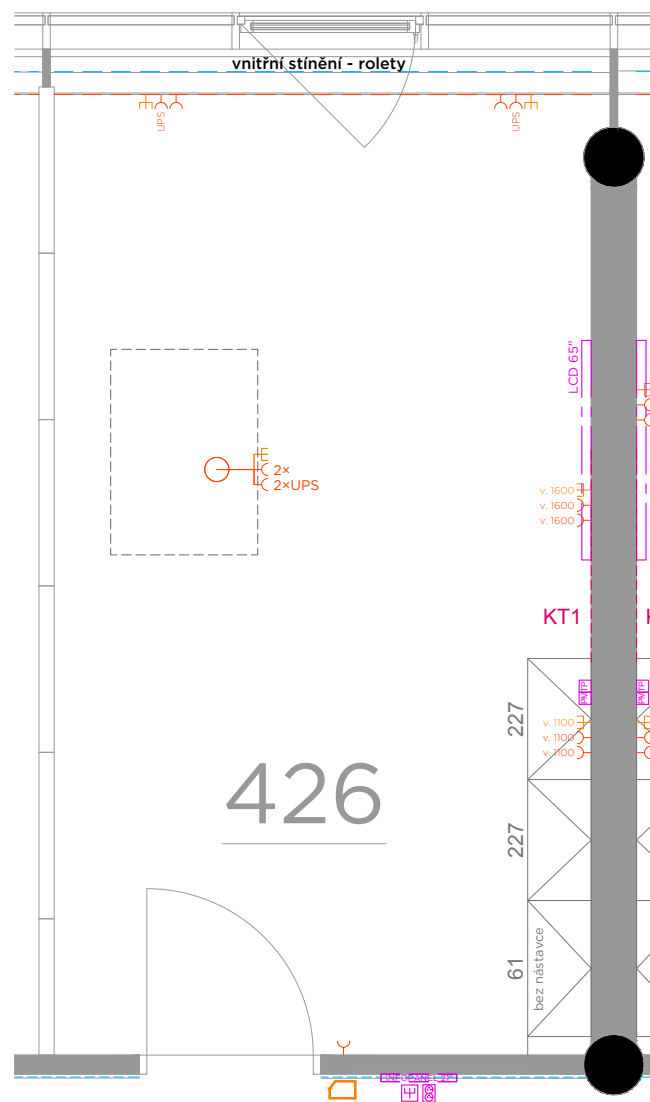
DATUM, PODPIS

2017 - 09 - 12

OZNAČENÍ / NÁZEV MÍSTNOSTI

425 - BRONCHOSKOPIE

STAVBA	STUPEŇ	ČÍSLO PS - SO	ČÁST	VÝKRES	REVIZE
SIM	DVD	000	00	425	00
PROJECT	PHASE	BUILDING TITLE	PART	NO.	REVISION



PARAMETRY PROSTŘEDÍ

vnější vlivy (dle ČSN 332000-5-51)	N
osvětlenost (Lx)	DALI 500 lx
teplota v letním období/vlhkost	26 °C (Δ16 °C) /
teplota v zimním období/vlhkost	20 °C /
VZT nucené prostorové větrání	ano
chlazení (indukční jednotka/split)	ano, v letním období /

STAVEBNÍ PŘÍPRAVENOST

podhled (výška)	akustický rastrový - 3000 mm
stěny (povrch)	malba
podlaha	linoleum, sokl - 50 mm
stínění (zatemnění)	vnitřní stínící rolety, el. mot. ovládání
jiná stavební připravenost

ZÁSUVKY - SILNOPROUD

	počet
<input checked="" type="checkbox"/> 230V	7 + 2 (podl. krabice)
<input type="checkbox"/> 230V - P (přepětová)
<input checked="" type="checkbox"/> 230V - UPS	2 + 2 (podl. krabice)
<input type="checkbox"/> 230V - volný vývod
<input type="checkbox"/> 400V
<input type="checkbox"/> 400V - volný vývod

ZÁSUVKY - SLABOPROUD

	počet
<input checked="" type="checkbox"/> datové (2xRJ45)	4 + 1 (podl. krabice)
<input type="checkbox"/> datové (1xRJ45)
<input type="checkbox"/> počet telefonů

PŘÍVEDENÁ MÉDIA

	počet	centrální zdroj
<input type="checkbox"/> voda studená (S)	<input type="checkbox"/>
<input type="checkbox"/> voda teplá (T)	<input type="checkbox"/>
<input type="checkbox"/> stlačený vzduch (SV)	<input type="checkbox"/>
<input type="checkbox"/> zemní plyn (P)	<input type="checkbox"/>

POZNÁMKA

KT1 - Ø40 - z příp. tvůrsta PM na stěně k LCD displeji
.....
.....
.....
.....
.....
.....
.....
.....
.....

DATUM, PODPIS

2017 - 09 - 12

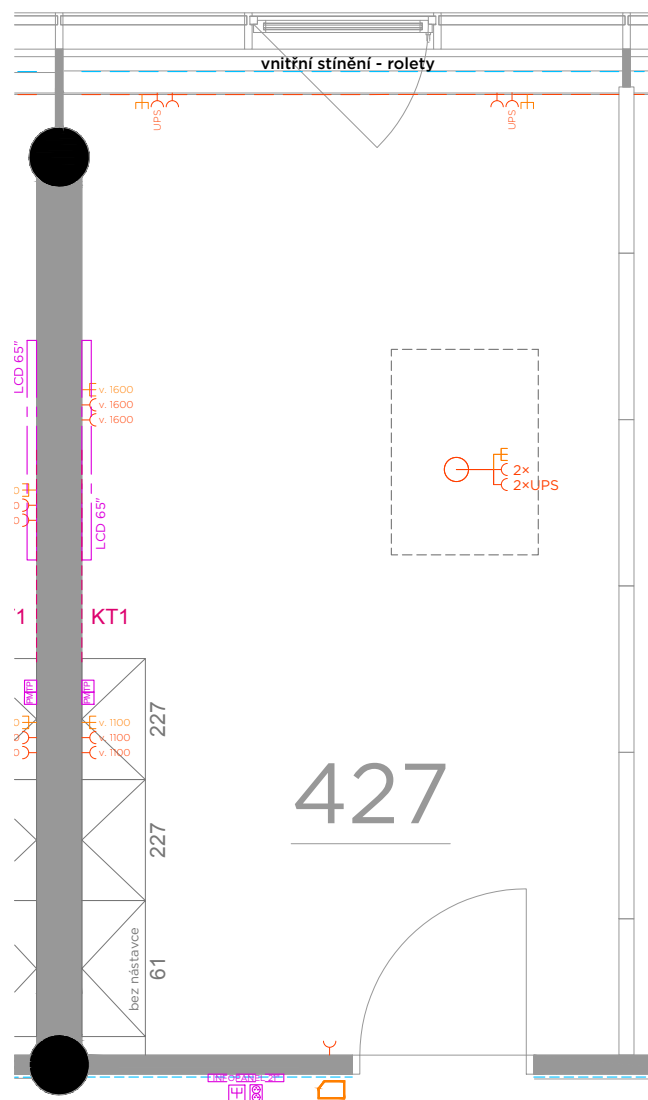
OZNAČENÍ / NÁZEV MÍSTNOSTI

426 - ENDOUROLOGIE

AiD team

SIMU

STAVBA	STUPEŇ	ČÍSLO PS - SO	ČÁST	VÝKRES	REVIZE
SIM	DVD	000	00	426	00
PROJECT	PHASE	BUILDING TITLE	PART	NO.	REVISION



PARAMETRY PROSTŘEDÍ

vnější vlivy (dle ČSN 332000-5-51)	N
osvětlenost (Lx) DALI	500 lx
teplota v letním období/vlhkost	26 °C (Δt6 °C) / ---
teplota v zimním období/vlhkost	20 °C / ---
VZT nucené prostorové větrání	ano
chlazení (indukční jednotka/split)	ano, v letním období / ---

STAVEBNÍ PŘÍPRAVENOST

podhled (výška)	akustický rastrový - 3000 mm
stěny (povrch)	malba
podlaha	linoleum, sokl - 50 mm
stínění (zatemnění)	vnitřní stínicí rolety, el. mot. ovládání
jiná stavební připravenost	---

ZÁSUVKY - SILNOPROUD

		počet
<input checked="" type="checkbox"/> 230V	7 + 2 (podl. krabice)
<input type="checkbox"/> 230V - P (přepětová)	---
<input checked="" type="checkbox"/> 230V - UPS	2 + 2 (podl. krabice)
<input type="checkbox"/> 230V - volný vývod	---
<input type="checkbox"/> 400V	---
<input type="checkbox"/> 400V - volný vývod	---

ZÁSUVKY - SLABOPROUD

		počet
<input checked="" type="checkbox"/> datové (2xRJ45)	4 + 1 (podl. krabice)
<input type="checkbox"/> datové (1xRJ45)	---
<input type="checkbox"/> počet telefonů	---

PŘÍVEDENÁ MÉDIA

		počet	centrální zdroj
<input type="checkbox"/> voda studená (S)	---	<input type="checkbox"/>
<input type="checkbox"/> voda teplá (T)	---	<input type="checkbox"/>
<input type="checkbox"/> stlačený vzduch (SV)	---	<input type="checkbox"/>
<input type="checkbox"/> zemní plyn (P)	---	<input type="checkbox"/>

POZNÁMKA

KT1 : Ø40 - z přípatku stěny PM na stěně k LCD displeji
.....
.....
.....
.....
.....
.....
.....
.....
.....

DATUM, PODPIS

2017 - 09 - 12

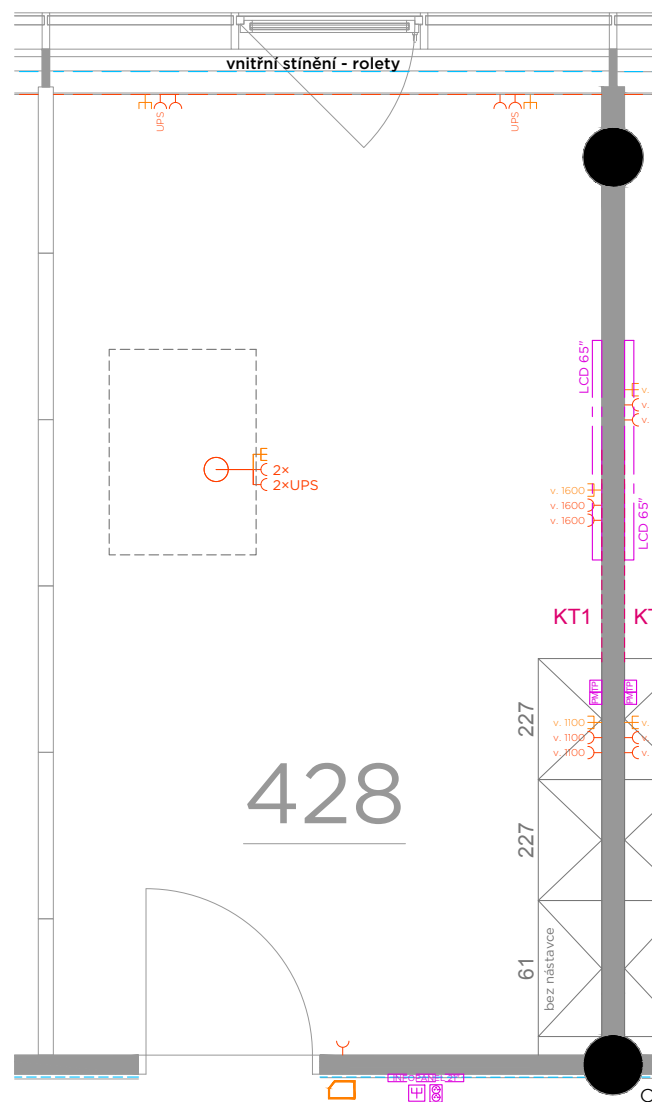
OZNAČENÍ / NÁZEV MÍSTNOSTI

427 - ENDOUROLOGIE

AiD team

SIMU

STAVBA	STUPEŇ	ČÍSLO PS - SO	ČÁST	VÝKRES	REVIZE
SIM	DVD	000	00	427	00
PROJECT	PHASE	BUILDING TITLE	PART	NO.	REVISION



PARAMETRY PROSTŘEDÍ

vnější vlivy (dle ČSN 332000-5-51)	N
osvětlenost (Lx)	DALI 500 lx
teplota v letním období/vlhkost	26 °C (Δt6 °C) / ---
teplota v zimním období/vlhkost	20 °C / ---
VZT nucené prostorové větrání	ano
chlazení (indukční jednotka/split)	ano, v letním období / ---

STAVEBNÍ PŘIPRAVENOST

podhled (výška)	akustický rastrový - 3000 mm
stěny (povrch)	malba
podlaha	linoleum, sokl - 50 mm
stínění (zatemnění)	vnitřní stínící rolety, el. mot. ovládání
jiná stavební připravenost	---

ZÁSUVKY - SILNOPROUD

		počet
<input checked="" type="checkbox"/> 230V	7 + 2 (podl. krabice)
<input type="checkbox"/> 230V - P (přepětová)	---
<input checked="" type="checkbox"/> 230V - UPS	2 + 2 (podl. krabice)
<input type="checkbox"/> 230V - volný vývod	---
<input type="checkbox"/> 400V	---
<input type="checkbox"/> 400V - volný vývod	---

ZÁSUVKY - SLABOPROUD

		počet
<input checked="" type="checkbox"/> datové (2xRJ45)	4 + 1 (podl. krabice)
<input type="checkbox"/> datové (1xRJ45)	---
<input type="checkbox"/> počet telefonů	---

PŘIVEZENÁ MÉDIA

		počet	centrální zdroj
<input type="checkbox"/> voda studená (S)	---	<input type="checkbox"/>
<input type="checkbox"/> voda teplá (T)	---	<input type="checkbox"/>
<input type="checkbox"/> stlačený vzduch (SV)	---	<input type="checkbox"/>
<input type="checkbox"/> zemní plyn (P)	---	<input type="checkbox"/>

POZNÁMKA

KT1 - Ø40 - z příp. tvůrsta PM na stěně k LCD displeji
.....
.....
.....
.....
.....
.....
.....
.....
.....

DATUM, PODPIS

2017 - 09 - 12

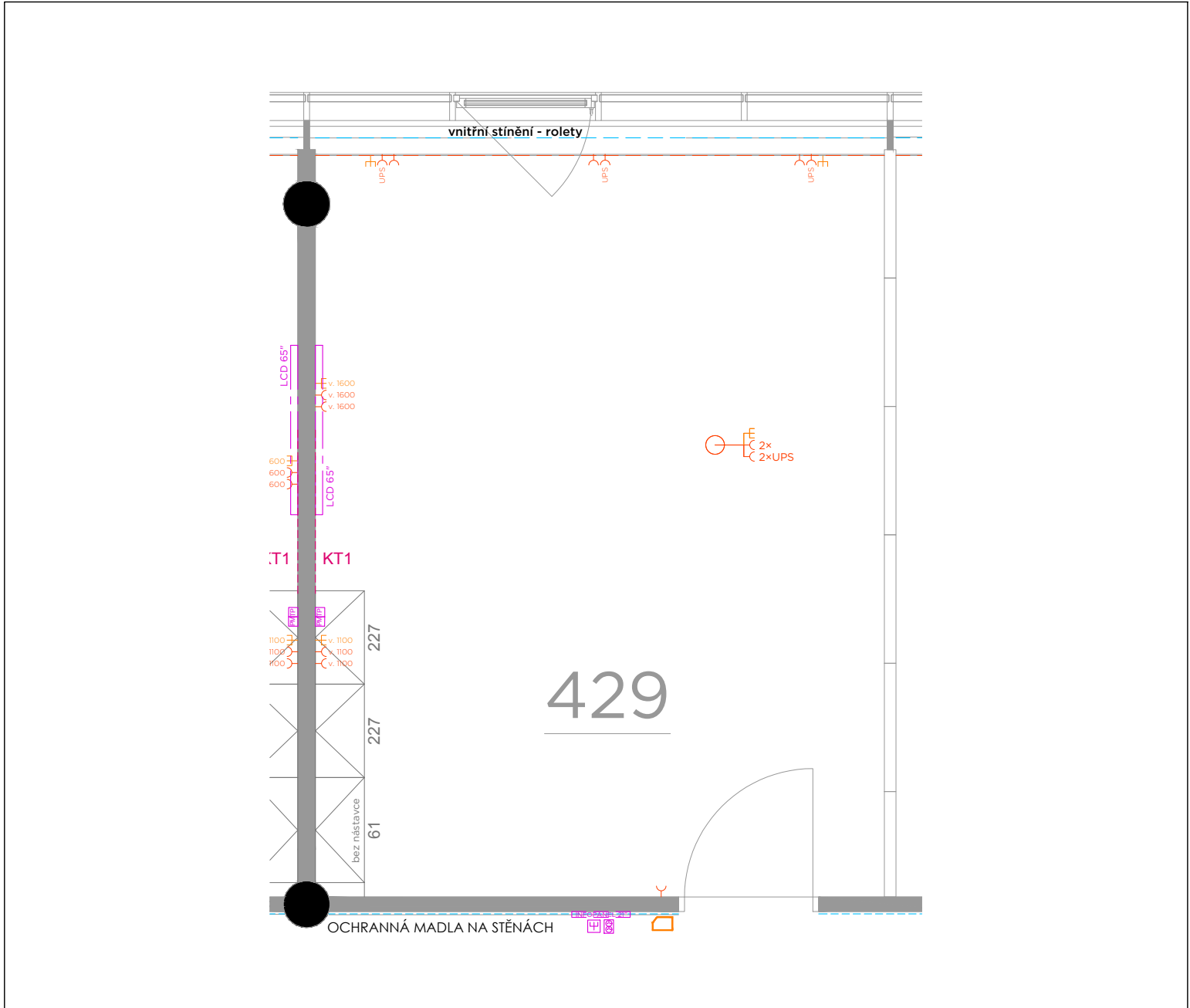
OZNAČENÍ / NÁZEV MÍSTNOSTI

428 - ARTROSKOPIE

AiD team

SIMU

STAVBA	STUPEŇ	ČÍSLO PS - SO	ČÁST	VÝKRES	REVIZE
SIM	DVD	000	00	428	00
PROJECT	PHASE	BUILDING TITLE	PART	NO.	REVISION



PARAMETRY PROSTŘEDÍ

vnější vlivy (dle ČSN 332000-5-51)	N
osvětlenost (Lx)	DALI 500 lx
teplota v letním období/vlhkost	26 °C (Δt6 °C)
teplota v zimním období/vlhkost	20 °C
VZT nucené prostorové větrání	ano
chlazení (indukční jednotka/split)	ano, v letním období

STAVEBNÍ PŘIPRAVENOST

podhled (výška)	akustický rastrový - 3000 mm
stěny (povrch)	malba
podlaha	linoleum, sokl - 50 mm
stínění (zatemnění)	vnitřní stínicí rolety, el. mot. ovládání
jiná stavební připravenost	

ZÁSUVKY - SILNOPROUD

	počet
<input checked="" type="checkbox"/> 230V	8 + 2 (podl. krabice)
<input type="checkbox"/> 230V - P (přepětová)	
<input checked="" type="checkbox"/> 230V - UPS	3 + 2 (podl. krabice)
<input type="checkbox"/> 230V - volný vývod	
<input type="checkbox"/> 400V	
<input type="checkbox"/> 400V - volný vývod	

ZÁSUVKY - SLABOPROUD

	počet
<input checked="" type="checkbox"/> datové (2xRJ45)	4 + 1 (podl. krabice)
<input type="checkbox"/> datové (1xRJ45)	
<input type="checkbox"/> počet telefonů	

PŘÍVEDENÁ MÉDIA

	počet	centrální zdroj
<input type="checkbox"/> voda studená (S)		<input type="checkbox"/>
<input type="checkbox"/> voda teplá (T)		<input type="checkbox"/>
<input type="checkbox"/> stlačený vzduch (SV)		<input type="checkbox"/>
<input type="checkbox"/> zemní plyn (P)		<input type="checkbox"/>

POZNÁMKA

KT1 - Ø40 - z příp. místa PM na stěně k LCD displeji

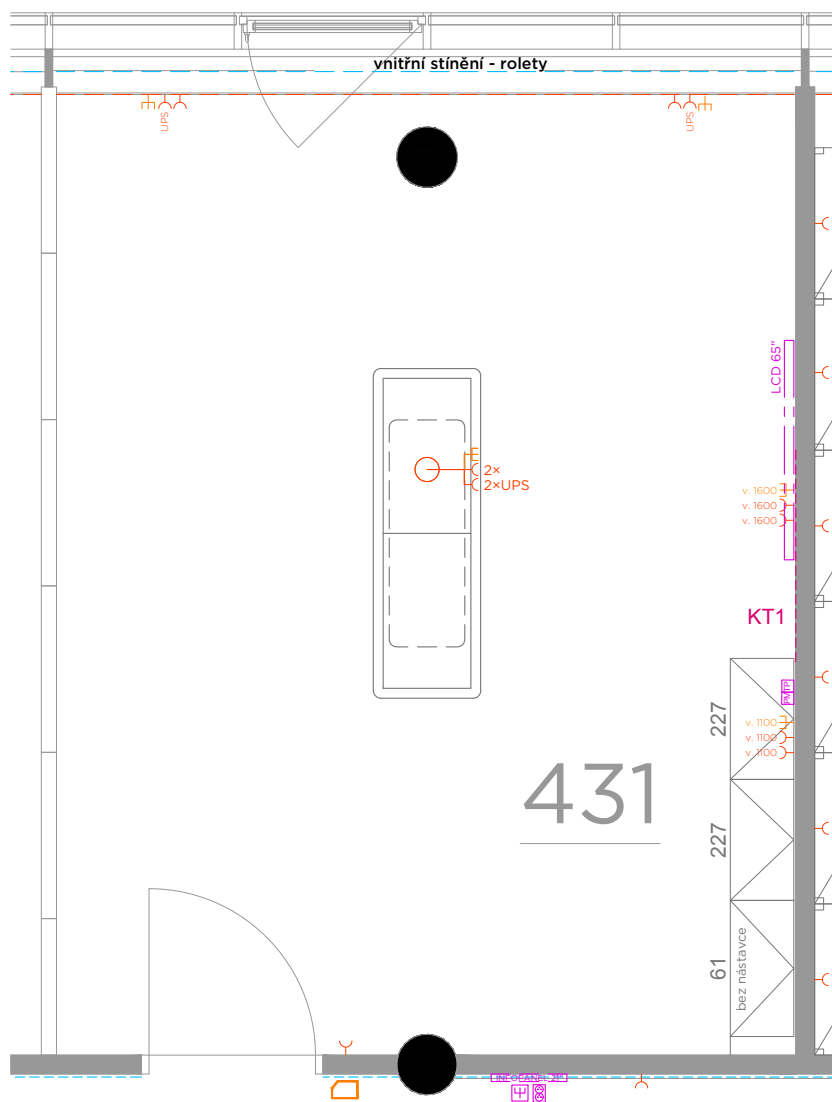
DATUM, PODPIS

2017 - 09 - 12

OZNAČENÍ / NÁZEV MÍSTNOSTI

429 - LAPAROSKOPIE

STAVBA	STUPEŇ	ČÍSLO PS - SO	ČÁST	VÝKRES	REVIZE
SIM	DVD	000	00	429	00
PROJECT	PHASE	BUILDING TITLE	PART	NO.	REVISION



PARAMETRY PROSTŘEDÍ

vnější vlivy (dle ČSN 332000-5-51)	N
osvětlenost (Lx)	DALI 500 lx
teplota v letním období/vlhkost	26 °C (Δt6 °C) /
teplota v zimním období/vlhkost	20 °C /
VZT nucené prostorové větrání	ano
chlazení (indukční jednotka/split)	ano, v letním období /

STAVEBNÍ PŘÍPRAVENOST

podhled (výška)	akustický rastrový - 3000 mm
stěny (povrch)	malba
podlaha	linoleum, sokl - 50 mm
stínění (zatemnění)	vnitřní stínicí rolety, el. mot. ovládání
jiná stavební připravenost

ZÁSUVKY - SILNOPROUD

	počet
<input checked="" type="checkbox"/> 230V	7 + 2 (podl. krabice)
<input type="checkbox"/> 230V - P (přepětová)
<input checked="" type="checkbox"/> 230V - UPS	2 + 2 (podl. krabice)
<input type="checkbox"/> 230V - volný vývod
<input type="checkbox"/> 400V
<input type="checkbox"/> 400V - volný vývod

ZÁSUVKY - SLABOPROUD

	počet
<input checked="" type="checkbox"/> datové (2xRJ45)	4 + 1 (podl. krabice)
<input type="checkbox"/> datové (1xRJ45)
<input type="checkbox"/> počet telefonů

PŘÍVEDENÁ MÉDIA

	počet	centrální zdroj
<input type="checkbox"/> voda studená (S)	<input type="checkbox"/>
<input type="checkbox"/> voda teplá (T)	<input type="checkbox"/>
<input type="checkbox"/> stlačený vzduch (SV)	<input type="checkbox"/>
<input type="checkbox"/> zemní plyn (P)	<input type="checkbox"/>

POZNÁMKA

systémová posuvná přička - dodávka stavba
KT1 - Ø40 - z příp. místa PM na stěně k LCD displeji
.....
.....
.....
.....
.....
.....

DATUM, PODPIS

2017 - 09 - 12

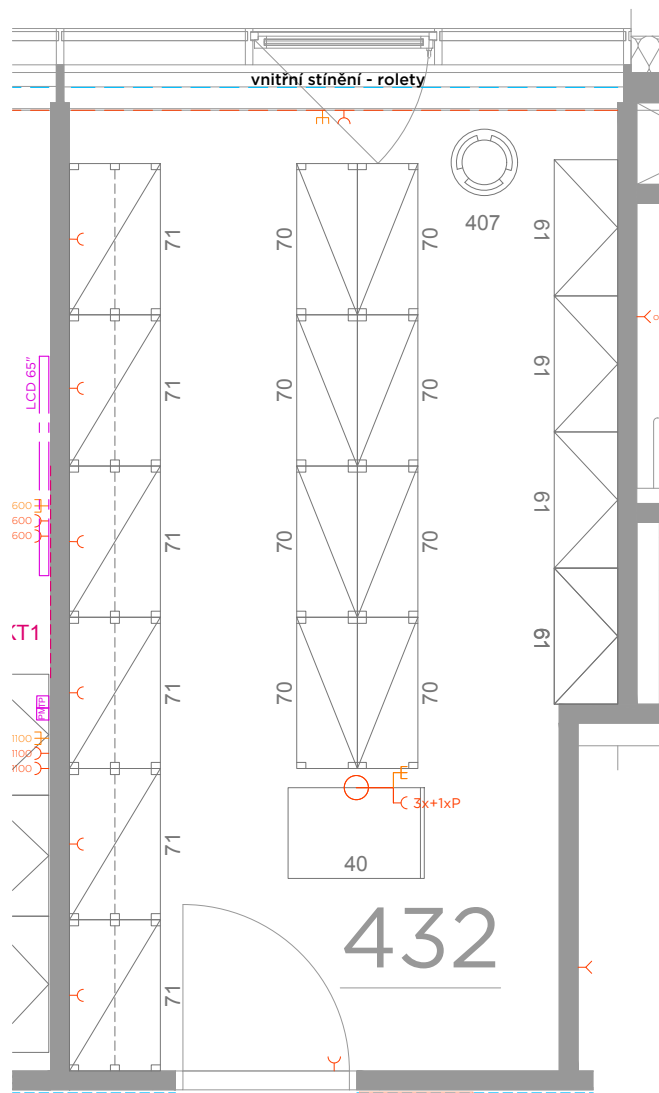
OZNAČENÍ / NÁZEV MÍSTNOSTI

431 - ANATOMIE

AiD team

SIMU

STAVBA	STUPEŇ	ČÍSLO PS - SO	ČÁST	VÝKRES	REVIZE
SIM	DVD	000	00	431	00
PROJECT	PHASE	BUILDING TITLE	PART	NO.	REVISION



PARAMETRY PROSTŘEDÍ

vnější vlivy (dle ČSN 332000-5-51)	N
osvětlenost (Lx)	200 lx
teplota v letním období/vlhkost	20 °C / ---
teplota v zimním období/vlhkost	20 °C / ---
VZT nucené prostorové větrání	ano
chlazení (indukční jednotka/split)	---/---

STAVEBNÍ PŘIPRAVENOST

podhled (výška)	rastrový - 3000 mm
stěny (povrch)	malba
podlaha	linoleum, sokl - 50 mm
stínění (zatemnění)	vnitřní stínicí rolety, el. mot. ovládání
jiná stavební připravenost	

ZÁSUVKY - SILNOPROUD

	počet
<input checked="" type="checkbox"/> 230V	8 + 3 (podl. krabice)
<input checked="" type="checkbox"/> 230V - P (přepětová)	1 (podl. krabice)
<input type="checkbox"/> 230V - UPS	---
<input type="checkbox"/> 230V - volný vývod	---
<input type="checkbox"/> 400V	---
<input type="checkbox"/> 400V - volný vývod	---

ZÁSUVKY - SLABOPROUD

	počet
<input checked="" type="checkbox"/> datové (2xRJ45)	1 + 1 (podl. krabice)
<input type="checkbox"/> datové (1xRJ45)	---
<input type="checkbox"/> počet telefonů	---

PŘIVEZENÁ MÉDIA

	počet	centrální zdroj
<input type="checkbox"/> voda studená (S)	---	<input type="checkbox"/>
<input type="checkbox"/> voda teplá (T)	---	<input type="checkbox"/>
<input type="checkbox"/> stlačený vzduch (SV)	---	<input type="checkbox"/>
<input type="checkbox"/> zemní plyn (P)	---	<input type="checkbox"/>

POZNÁMKA

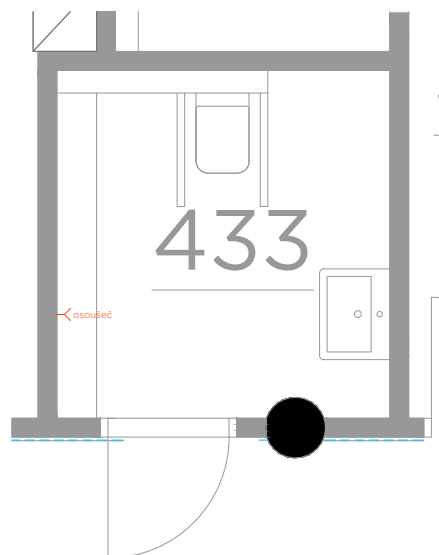
DATUM, PODPIS

2017 - 10 - 10

OZNAČENÍ / NÁZEV MÍSTNOSTI

432 - VÝUKOVÉ POMŮCKY

STAVBA	STUPEŇ	ČÍSLO PS - SO	ČÁST	VÝKRES	REVIZE
SIM	DVD	000	00	432	01
PROJECT	PHASE	BUILDING TITLE	PART	NO.	REVISION



PARAMETRY PROSTŘEDÍ

vnější vlivy (dle ČSN 332000-5-51)	N
osvětlenost (Lx)	200 lx
teplota v letním období/vlhkost	---/---
teplota v zimním období/vlhkost	15°C/---
VZT nucené prostorové větrání	ano
chlazení (indukční jednotka/split)	---/---

STAVEBNÍ PŘIPRAVENOST

podhled (výška)	rastrový kovový - 3000 mm
stěny (povrch)	keramický obklad
podlaha	stěrka
stínění (zatemnění)	---
jiná stavební připravenost	---

ZÁSUVKY - SILNOPROUD

	počet
<input type="checkbox"/> 230V	---
<input type="checkbox"/> 230V - P (přepětová)	---
<input type="checkbox"/> 230V - UPS	---
<input checked="" type="checkbox"/> 230V - volný vývod	4
<input type="checkbox"/> 400V	---
<input type="checkbox"/> 400V - volný vývod	---

ZÁSUVKY - SLABOPROUD

	počet
<input type="checkbox"/> datové (2xRJ45)	---
<input type="checkbox"/> datové (1xRJ45)	---
<input type="checkbox"/> počet telefonů	---

PŘÍVEDENÁ MÉDIA

	počet	centrální zdroj
<input checked="" type="checkbox"/> voda studená (S)	2	<input checked="" type="checkbox"/>
<input checked="" type="checkbox"/> voda teplá (T)	4	<input checked="" type="checkbox"/>
<input type="checkbox"/> stlačený vzduch (SV)	---	<input type="checkbox"/>
<input type="checkbox"/> zemní plyn (P)	---	<input type="checkbox"/>

POZNÁMKA


DATUM, PODPIS

2017 - 10 - 10

OZNAČENÍ / NÁZEV MÍSTNOSTI

433 - WC IMOBILNÍ

STAVBA	STUPEŇ	ČÍSLO PS - SO	ČÁST	VÝKRES	REVIZE
SIM	DVD	000	00	433	00
PROJECT	PHASE	BUILDING TITLE	PART	NO.	REVISION



PARAMETRY PROSTŘEDÍ

vnější vlivy (dle ČSN 332000-5-51)	N
osvětlenost (Lx)	200 lx
teplota v letním období/vlhkost	---/---
teplota v zimním období/vlhkost	15°C/---
VZT nucené prostorové větrání	---
chlazení (indukční jednotka/split)	---/---

STAVEBNÍ PŘIPRAVENOST

podhled (výška)	rastrový kovový - 3000 mm
stěny (povrch)	malba
podlaha	linoleum, sokl - 50 mm
stínění (zatemnění)	---
jiná stavební připravenost	---

ZÁSUVKY - SILNOPROUD

	počet
<input type="checkbox"/> 230V	---
<input type="checkbox"/> 230V - P (přepětová)	---
<input type="checkbox"/> 230V - UPS	---
<input type="checkbox"/> 230V - volný vývod	---
<input type="checkbox"/> 400V	---
<input type="checkbox"/> 400V - volný vývod	---

ZÁSUVKY - SLABOPROUD

	počet
<input type="checkbox"/> datové (2×RJ45)	---
<input type="checkbox"/> datové (1×RJ45)	---
<input type="checkbox"/> počet telefonů	---

PŘÍVEDENÁ MÉDIA

	počet	centrální zdroj
<input type="checkbox"/> voda studená (S)	---	<input type="checkbox"/>
<input type="checkbox"/> voda teplá (T)	---	<input type="checkbox"/>
<input type="checkbox"/> stlačený vzduch (SV)	---	<input type="checkbox"/>
<input type="checkbox"/> zemní plyn (P)	---	<input type="checkbox"/>

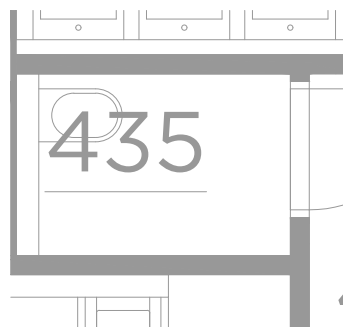
POZNÁMKA

DATUM, PODPIS

2017 - 10 - 10

OZNAČENÍ / NÁZEV MÍSTNOSTI

434 - PŘEDSÍŇ



PARAMETRY PROSTŘEDÍ

vnější vlivy (dle ČSN 332000-5-51)	N
osvětlenost (Lx)	200 lx
teplota v letním období/vlhkost	---/---
teplota v zimním období/vlhkost	15°C/---
VZT nucené prostorové větrání	ano
chlazení (indukční jednotka/split)	---/---

STAVEBNÍ PŘIPRAVENOST

podhled (výška)	rastrový kovový - 3000 mm
stěny (povrch)	keramický obklad
podlaha	stěrka
stínění (zatemnění)	---
jiná stavební připravenost	---

ZÁSUVKY - SILNOPROUD

	počet
<input type="checkbox"/> 230V	---
<input type="checkbox"/> 230V - P (přepětová)	---
<input type="checkbox"/> 230V - UPS	---
<input type="checkbox"/> 230V - volný vývod	---
<input type="checkbox"/> 400V	---
<input type="checkbox"/> 400V - volný vývod	---

ZÁSUVKY - SLABOPROUD

	počet
<input type="checkbox"/> datové (2×RJ45)	---
<input type="checkbox"/> datové (1×RJ45)	---
<input type="checkbox"/> počet telefonů	---

PŘIVEZENÁ MÉDIA

	počet	centrální zdroj
<input checked="" type="checkbox"/> voda studená (S)	1	<input checked="" type="checkbox"/>
<input type="checkbox"/> voda teplá (T)	---	<input type="checkbox"/>
<input type="checkbox"/> stlačený vzduch (SV)	---	<input type="checkbox"/>
<input type="checkbox"/> zemní plyn (P)	---	<input type="checkbox"/>

POZNÁMKA

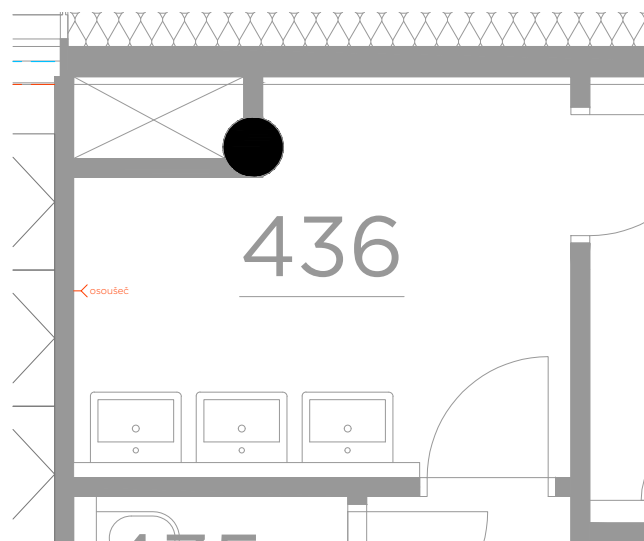
DATUM, PODPIS

2017 - 10 - 10

OZNAČENÍ / NÁZEV MÍSTNOSTI

435 - ÚKLID

STAVBA	STUPEŇ	ČÍSLO PS - SO	ČÁST	VÝKRES	REVIZE
SIM	DVD	000	00	435	00
PROJECT	PHASE	BUILDING TITLE	PART	NO.	REVISION



PARAMETRY PROSTŘEDÍ

vnější vlivy (dle ČSN 332000-5-51)	N
osvětlenost (Lx)	200 lx
teplota v letním období/vlhkost	---/---
teplota v zimním období/vlhkost	15°C/---
VZT nucené prostorové větrání	ano
chlazení (indukční jednotka/split)	---/---

STAVEBNÍ PŘIPRAVENOST

podhled (výška)	rastrový kovový - 3000 mm
stěny (povrch)	keramický obklad
podlaha	stěrka
stínění (zatemnění)	---
jiná stavební připravenost	---

ZÁSUVKY - SILNOPROUD

	počet
<input type="checkbox"/> 230V	---
<input type="checkbox"/> 230V - P (přepětová)	---
<input type="checkbox"/> 230V - UPS	---
<input checked="" type="checkbox"/> 230V - volný vývod	4
<input type="checkbox"/> 400V	---
<input type="checkbox"/> 400V - volný vývod	---

ZÁSUVKY - SLABOPROUD

	počet
<input type="checkbox"/> datové (2×RJ45)	---
<input type="checkbox"/> datové (1×RJ45)	---
<input type="checkbox"/> počet telefonů	---

PŘÍVEDENÁ MÉDIA

	počet	centrální zdroj
<input checked="" type="checkbox"/> voda studená (S)	3	<input checked="" type="checkbox"/>
<input checked="" type="checkbox"/> voda teplá (T)	3	<input checked="" type="checkbox"/>
<input type="checkbox"/> stlačený vzduch (SV)	---	<input type="checkbox"/>
<input type="checkbox"/> zemní plyn (P)	---	<input type="checkbox"/>

POZNÁMKA

.....

.....

.....

.....

.....

.....

.....

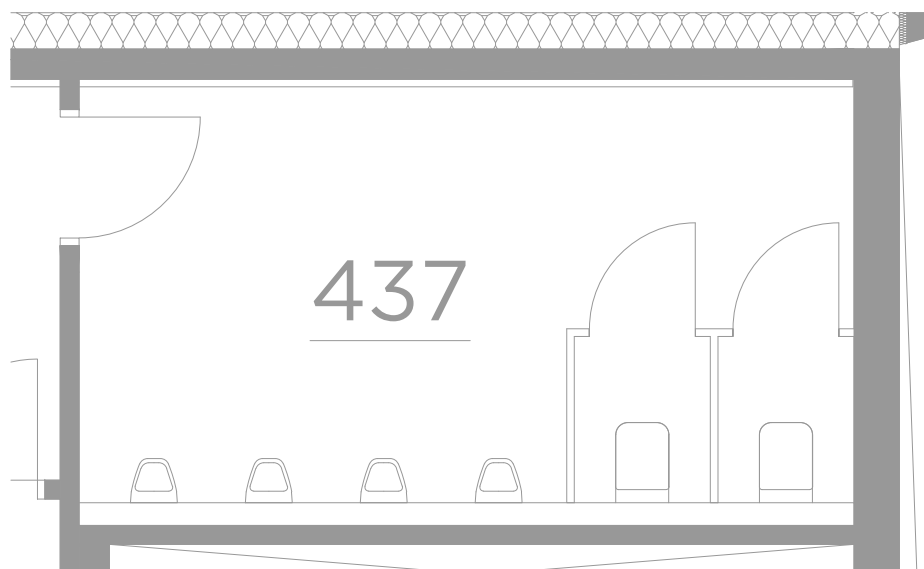
.....

DATUM, PODPIS

2017 - 10 - 10

OZNAČENÍ / NÁZEV MÍSTNOSTI

436 - UMÝVÁRNA MUŽI



PARAMETRY PROSTŘEDÍ

vnější vlivy (dle ČSN 332000-5-51)	N
osvětlenost (Lx)	200 lx
teplota v letním období/vlhkost	---/---
teplota v zimním období/vlhkost	15°C/---
VZT nucené prostorové větrání	ano
chlazení (indukční jednotka/split)	---/---

STAVEBNÍ PŘÍPRAVENOST

podhled (výška)	rastrový kovový - 3000 mm
stěny (povrch)	keramický obklad
podlaha	stěrka
stínění (zatemnění)	---
jiná stavební připravenost	---

ZÁSUVKY - SILNOPROUD

	počet
<input type="checkbox"/> 230V	---
<input type="checkbox"/> 230V - P (přepětová)	---
<input type="checkbox"/> 230V - UPS	---
<input type="checkbox"/> 230V - volný vývod	---
<input type="checkbox"/> 400V	---
<input type="checkbox"/> 400V - volný vývod	---

ZÁSUVKY - SLABOPROUD

	počet
<input type="checkbox"/> datové (2xRJ45)	---
<input type="checkbox"/> datové (1xRJ45)	---
<input type="checkbox"/> počet telefonů	---

PŘÍVEDENÁ MÉDIA

	počet	centrální zdroj
<input checked="" type="checkbox"/> voda studená (S)	5	<input checked="" type="checkbox"/>
<input type="checkbox"/> voda teplá (T)	---	<input type="checkbox"/>
<input type="checkbox"/> stlačený vzduch (SV)	---	<input type="checkbox"/>
<input type="checkbox"/> zemní plyn (P)	---	<input type="checkbox"/>

POZNÁMKA

.....

.....

.....

.....

.....

.....

.....

.....

.....

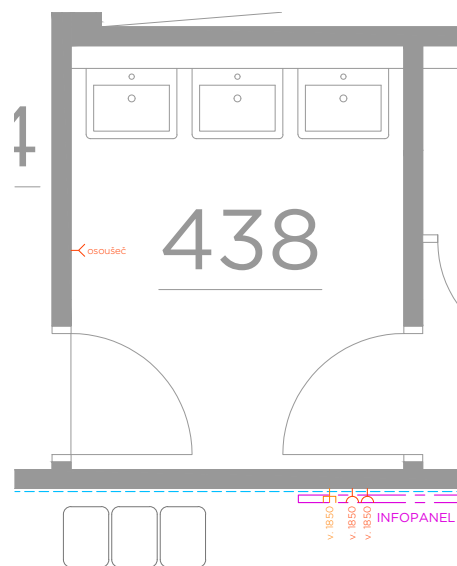
.....

DATUM, PODPIS

2017 - 10 - 10

OZNAČENÍ / NÁZEV MÍSTNOSTI

437 - WC MUŽI



PARAMETRY PROSTŘEDÍ

vnější vlivy (dle ČSN 332000-5-51)	N
osvětlenost (Lx)	200 lx
teplota v letním období/vlhkost	---/---
teplota v zimním období/vlhkost	15°C/---
VZT nucené prostorové větrání	ano
chlazení (indukční jednotka/split)	---/---

STAVEBNÍ PŘÍPRAVENOST

podhled (výška)	rastrový kovový - 3000 mm
stěny (povrch)	keramický obklad
podlaha	stěrka
stínění (zatemnění)	---
jiná stavební připravenost	---

ZÁSUVKY - SILNOPROUD

	počet
<input type="checkbox"/> 230V	---
<input type="checkbox"/> 230V - P (přepětová)	---
<input type="checkbox"/> 230V - UPS	---
<input checked="" type="checkbox"/> 230V - volný vývod	4
<input type="checkbox"/> 400V	---
<input type="checkbox"/> 400V - volný vývod	---

ZÁSUVKY - SLABOPROUD

	počet
<input type="checkbox"/> datové (2×RJ45)	---
<input type="checkbox"/> datové (1×RJ45)	---
<input type="checkbox"/> počet telefonů	---

PŘÍVEDENÁ MÉDIA

	počet	centrální zdroj
<input checked="" type="checkbox"/> voda studená (S)	3	<input checked="" type="checkbox"/>
<input checked="" type="checkbox"/> voda teplá (T)	3	<input checked="" type="checkbox"/>
<input type="checkbox"/> stlačený vzduch (SV)	---	<input type="checkbox"/>
<input type="checkbox"/> zemní plyn (P)	---	<input type="checkbox"/>

POZNÁMKA

.....

.....

.....

.....

.....

.....

.....

.....

.....

.....

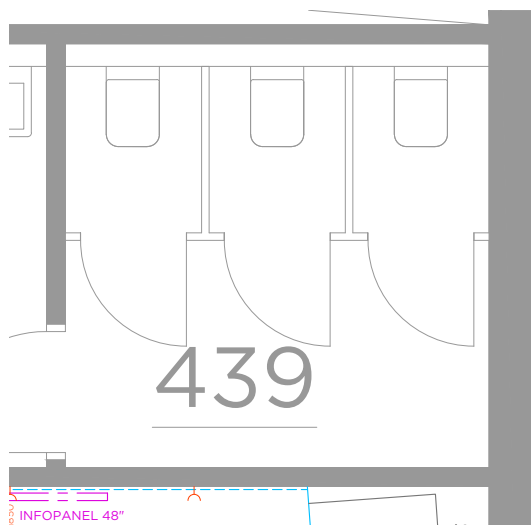
DATUM, PODPIS

2017 - 10 - 10

OZNAČENÍ / NÁZEV MÍSTNOSTI

438 - UMÝVÁRNA ŽENY

STAVBA	STUPEŇ	ČÍSLO PS - SO	ČÁST	VÝKRES	REVIZE
SIM	DVD	000	00	438	00
PROJECT	PHASE	BUILDING TITLE	PART	NO.	REVISION



PARAMETRY PROSTŘEDÍ

vnější vlivy (dle ČSN 332000-5-51)	N
osvětlenost (Lx)	200 lx
teplota v letním období/vlhkost	---/---
teplota v zimním období/vlhkost	15 °C/---
VZT nucené prostorové větrání	ano
chlazení (indukční jednotka/split)	---/---

STAVEBNÍ PŘÍPRAVENOST

podhled (výška)	rastrový kovový - 3000 mm
stěny (povrch)	malba
podlaha	linoleum, sokl - 50 mm
stínění (zatemnění)	---
jiná stavební připravenost	---

ZÁSUVKY - SILNOPROUD

	počet
<input type="checkbox"/> 230V	---
<input type="checkbox"/> 230V - P (přepětová)	---
<input type="checkbox"/> 230V - UPS	---
<input type="checkbox"/> 230V - volný vývod	---
<input type="checkbox"/> 400V	---
<input type="checkbox"/> 400V - volný vývod	---

ZÁSUVKY - SLABOPROUD

	počet
<input type="checkbox"/> datové (2×RJ45)	---
<input type="checkbox"/> datové (1×RJ45)	---
<input type="checkbox"/> počet telefonů	---

PŘÍVEDENÁ MÉDIA

	počet	centrální zdroj
<input checked="" type="checkbox"/> voda studená (S)	3	<input checked="" type="checkbox"/>
<input type="checkbox"/> voda teplá (T)	---	<input type="checkbox"/>
<input type="checkbox"/> stlačený vzduch (SV)	---	<input type="checkbox"/>
<input type="checkbox"/> zemní plyn (P)	---	<input type="checkbox"/>

POZNÁMKA

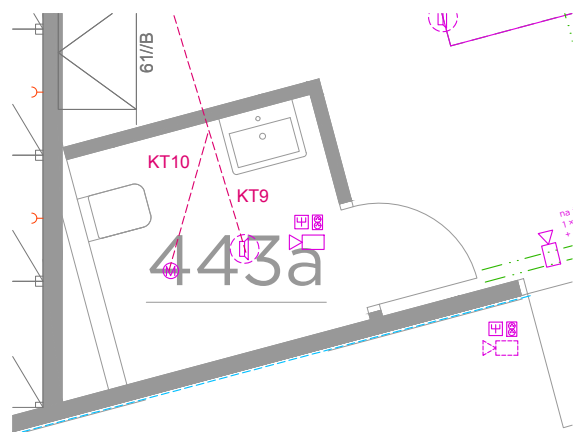
DATUM, PODPIS

2017 - 10 - 10

OZNAČENÍ / NÁZEV MÍSTNOSTI

439 - WC ŽENY

STAVBA	STUPEŇ	ČÍSLO PS - SO	ČÁST	VÝKRES	REVIZE
SIM	DVD	000	00	439	00
PROJECT	PHASE	BUILDING TITLE	PART	NO.	REVISION



PARAMETRY PROSTŘEDÍ

vnější vlivy (dle ČSN 332000-5-51)	N
osvětlenost (Lx)	DALI 200 lx
teplota v letním období/vlhkost	---/---
teplota v zimním období/vlhkost	15°C/---
VZT nucené prostorové větrání	ano
chlazení (indukční jednotka/split)	---/---

STAVEBNÍ PŘIPRAVENOST

podhled (výška)	akustický rastrový - 3000 mm
stěny (povrch)	malba
podlaha	linoleum, sokl - 50 mm
stínění (zatemnění)	---
jiná stavební připravenost	ovládání osvětlení a zásuvek z velina

ZÁSUVKY - SILNOPROUD

	počet
<input checked="" type="checkbox"/> 230V	2 (podhled)
<input type="checkbox"/> 230V - P (přepětová)	---
<input type="checkbox"/> 230V - UPS	---
<input type="checkbox"/> 230V - volný vývod	---
<input type="checkbox"/> 400V	---
<input type="checkbox"/> 400V - volný vývod	---

ZÁSUVKY - SLABOPROUD

	počet
<input checked="" type="checkbox"/> datové (2xRJ45)	2 (podhled)
<input type="checkbox"/> datové (1xRJ45)	---
<input type="checkbox"/> počet telefonů	---

PŘIVEZENÁ MÉDIA

	počet	centrální zdroj
<input type="checkbox"/> voda studená (S)	---	<input type="checkbox"/>
<input type="checkbox"/> voda teplá (T)	---	<input type="checkbox"/>
<input type="checkbox"/> stlačený vzduch (SV)	---	<input type="checkbox"/>
<input type="checkbox"/> zemní plyn (P)	---	<input type="checkbox"/>

POZNÁMKA

řídící systém: osvětlení, kamerx, přístup
KT9: Ø25: z RAV k reproduktoru v podhledu
KT10: Ø25: z RAV k mikrofonu v podhledu
osvětlení: ovládání tlačítkem (v místnosti i velině) i přes systém AV
bezpečnostní tlačítko: slepá signalizace na velin 444

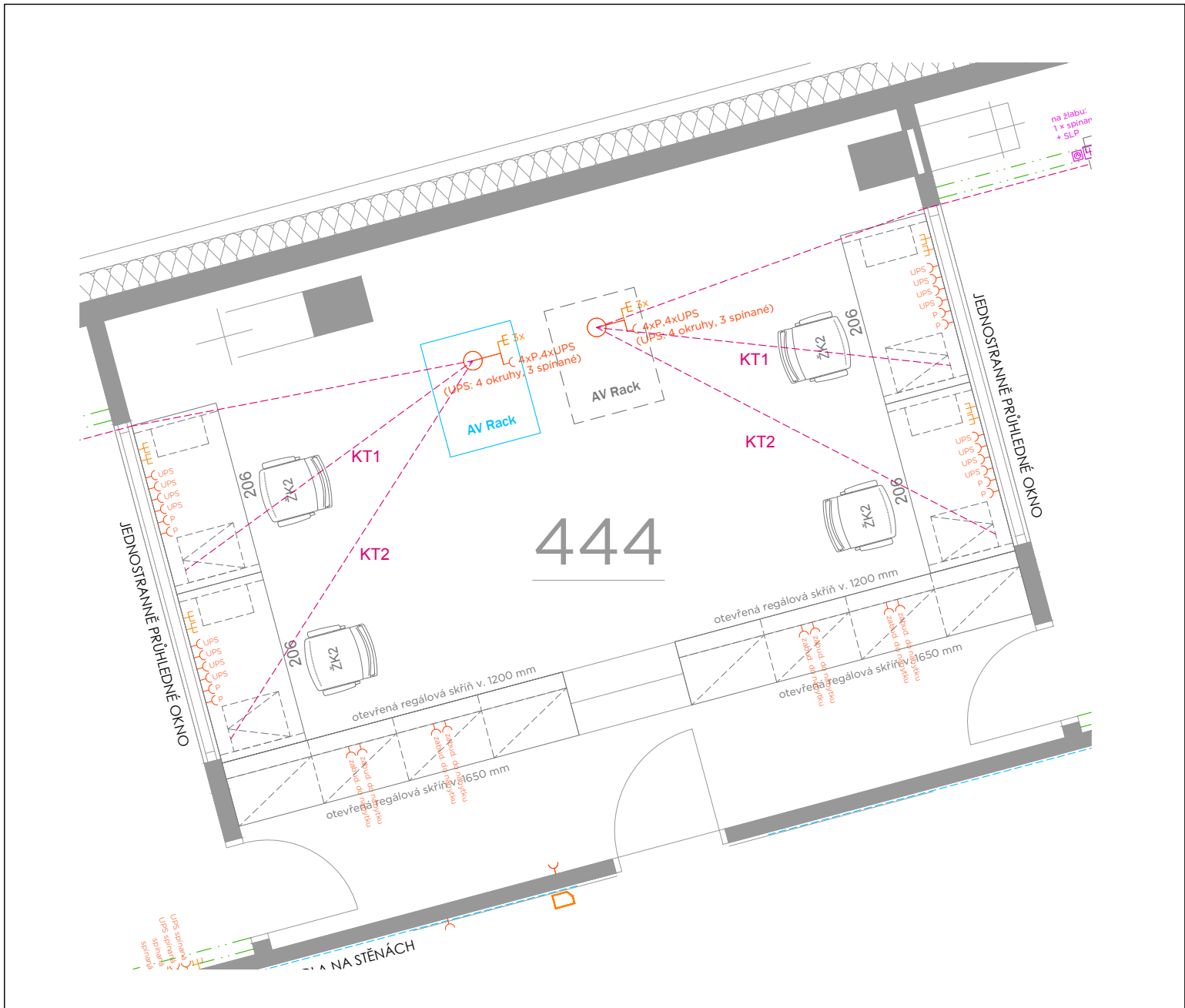
DATUM, PODPIS

2017 - 09 - 12

OZNAČENÍ / NÁZEV MÍSTNOSTI

443 - STANDARD

STAVBA	STUPEŇ	ČÍSLO PS - SO	ČÁST	VÝKRES	REVIZE
SIM	DVD	000	00	443	00
PROJECT	PHASE	BUILDING TITLE	PART	NO.	REVISION



PARAMETRY PROSTŘEDÍ

vnější vlivy (dle ČSN 332000-5-51)	N
osvětlenost (Lx)	DALI 500 lx
teplota v letním období/vlhkost	26 °C (Δt16 °C) /
teplota v zimním období/vlhkost	20 °C /
VZT nucené prostorové větrání	ano
chlazení (indukční jednotka/split)	ano, v letním období /

STAVEBNÍ PŘÍPRAVENOST

podhled (výška)	akustický rastrový - 3000 mm
stěny (povrch)	malba
podlaha	linoleum, sokl - 50 mm
stínění (zatemnění)
jiná stavební připravenost

ZÁSUVKY - SILNOPROUD

	počet
<input checked="" type="checkbox"/> 230V	1 + 8 (nábytek)
<input checked="" type="checkbox"/> 230V - P (přepětová)	8 + 8 (podl. krabice)
<input checked="" type="checkbox"/> 230V - UPS	16 + 8 (podl. krabice)
<input type="checkbox"/> 230V - volný vývod
<input type="checkbox"/> 400V
<input type="checkbox"/> 400V - volný vývod

ZÁSUVKY - SLABOPROUD

	počet
<input checked="" type="checkbox"/> datové (2xRJ45)	8 + 6 (podl. krabice)
<input type="checkbox"/> datové (1xRJ45)
<input checked="" type="checkbox"/> počet telefonů	4 + 4 (uzavřený simulační okruh)

PŘÍVEDENÁ MÉDIA

	počet	centrální zdroj
<input type="checkbox"/> voda studená (S)	<input type="checkbox"/>
<input type="checkbox"/> voda teplá (T)	<input type="checkbox"/>
<input type="checkbox"/> stlačený vzduch (SV)	<input type="checkbox"/>
<input type="checkbox"/> zemní plyn (P)	<input type="checkbox"/>

POZNÁMKA

1. x. RACK : dodávka stavba
KT1, KT2 : z. RAY pod stůl operátora
spínací zásuvky (standard, UPS, AV) : ovládání tlačítkem z velína i přes systém AV
osvětlení : ovládání tlačítkem (v místnosti i velíně) i přes systém AV
.....
.....
.....
.....

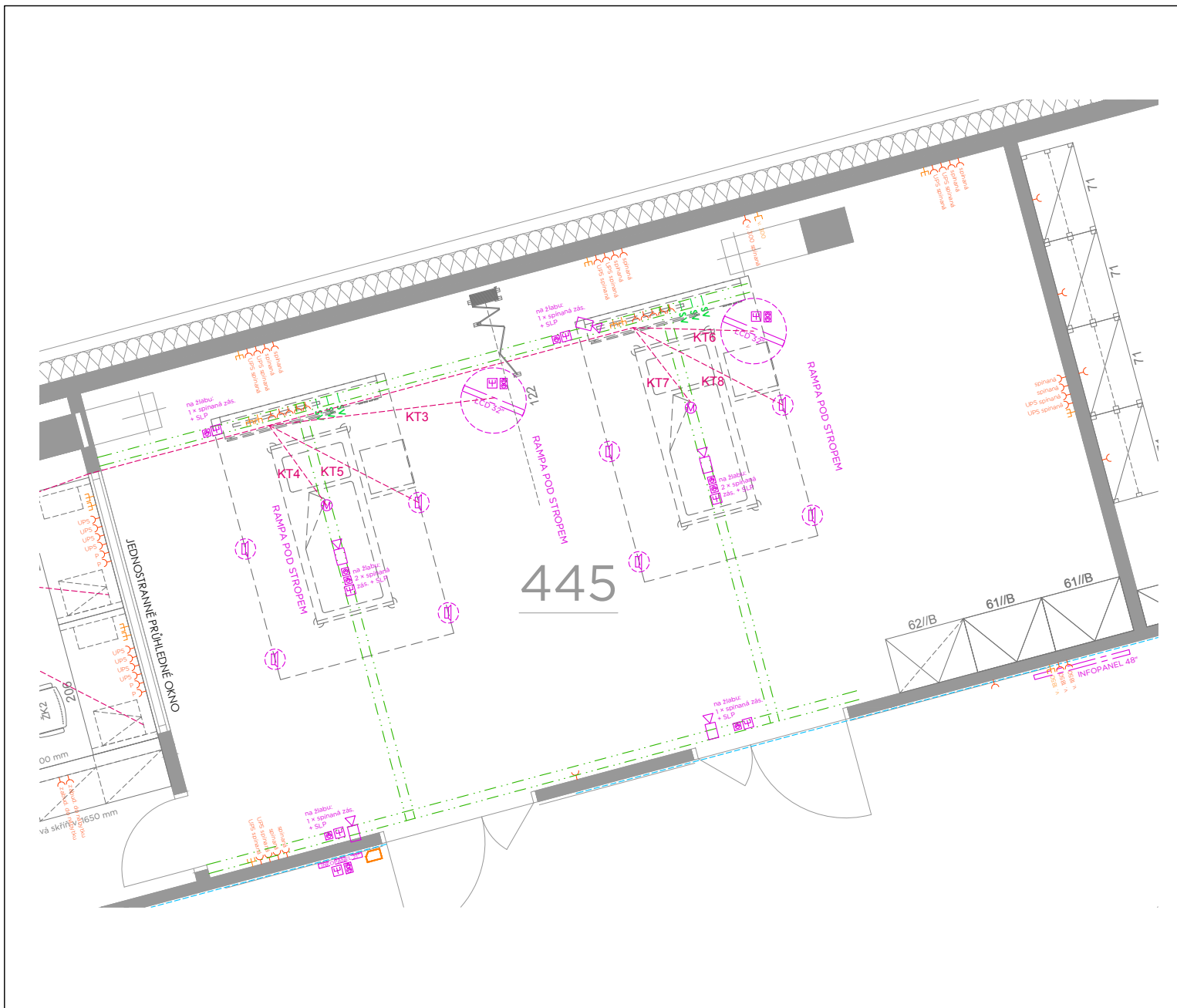
DATUM, PODPIS

2017 - 10 - 10

OZNAČENÍ / NÁZEV MÍSTNOSTI

444 - VELÍN

STAVBA	STUPEŇ	ČÍSLO PS - SO	ČÁST	VÝKRES	REVIZE
SIM	DVD	000	00	444	01
PROJECT	PHASE	BUILDING TITLE	PART	NO.	REVISION



PARAMETRY PROSTŘEDÍ

vnější vlivy (dle ČSN 332000-5-51)	N
osvětlenost (Lx)	DALI 500 lx
teplota v letním období/vlhkost	26 °C (Δt6 °C) / ...
teplota v zimním období/vlhkost	20 °C / ...
VZT nucené prostorové větrání	ano
chlazení (indukční jednotka/split)	ano, v letním období / ...

STAVEBNÍ PŘÍPRAVENOST

podhled (výška)	akustický rastrový - 3000 mm
stěny (povrch)	malba
podlaha	linoleum, sokl - 50 mm
stínění (zatemnění)	...
jiná stavební připravenost	ovládání osvětlení a zásuvek z velína

ZÁSUVKY - SILNOPROUD

	počet
230V	12 + 10 (médlová rampa) + 8 (žlab) + 4 (podhled)
230V - P (přepětová)	...
230V - UPS	10
230V - volný vývod	...
400V	...
400V - volný vývod	...

ZÁSUVKY - SLABOPROUD

	počet
datové (2xRJ45)	5 + 4 (médlová rampa) + 6 (žlab) + 2 (podhled)
datové (1xRJ45)	1
počet telefonů	1 (uzavřený simulační okruh)

PŘÍVEDENÁ MÉDIA

	počet	centrální zdroj
voda studená (S)	...	<input type="checkbox"/>
voda teplá (T)	...	<input type="checkbox"/>
stlačený vzduch (SV)	6	<input checked="" type="checkbox"/>
zemní plyn (P)	...	<input type="checkbox"/>

POZNÁMKA

řídící systém: osvětlení, zatemnění, ozvučení, kamery, přístup, dotykový panel
 KT3, KT6: Ø25 - z RAV k LCD displeji v. podhledu
 KT4, KT7: Ø25 - z RAV k reproduktoru v. podhledu
 KT5, KT8: Ø25 - z RAV k mikrofonu v. podhledu
 spínané zásuvky (standard, UPS, AV): ovládání tlačítkem z velína i přes systém AV
 osvětlení: ovládání tlačítkem (v místnosti i velína) i přes systém AV
 datové zásuvky zataženy do racku AV v 444
 značení el. zásuvek dle ČSN pro zdravotnické prostory

DATUM, PODPIS

2017 - 09 - 12

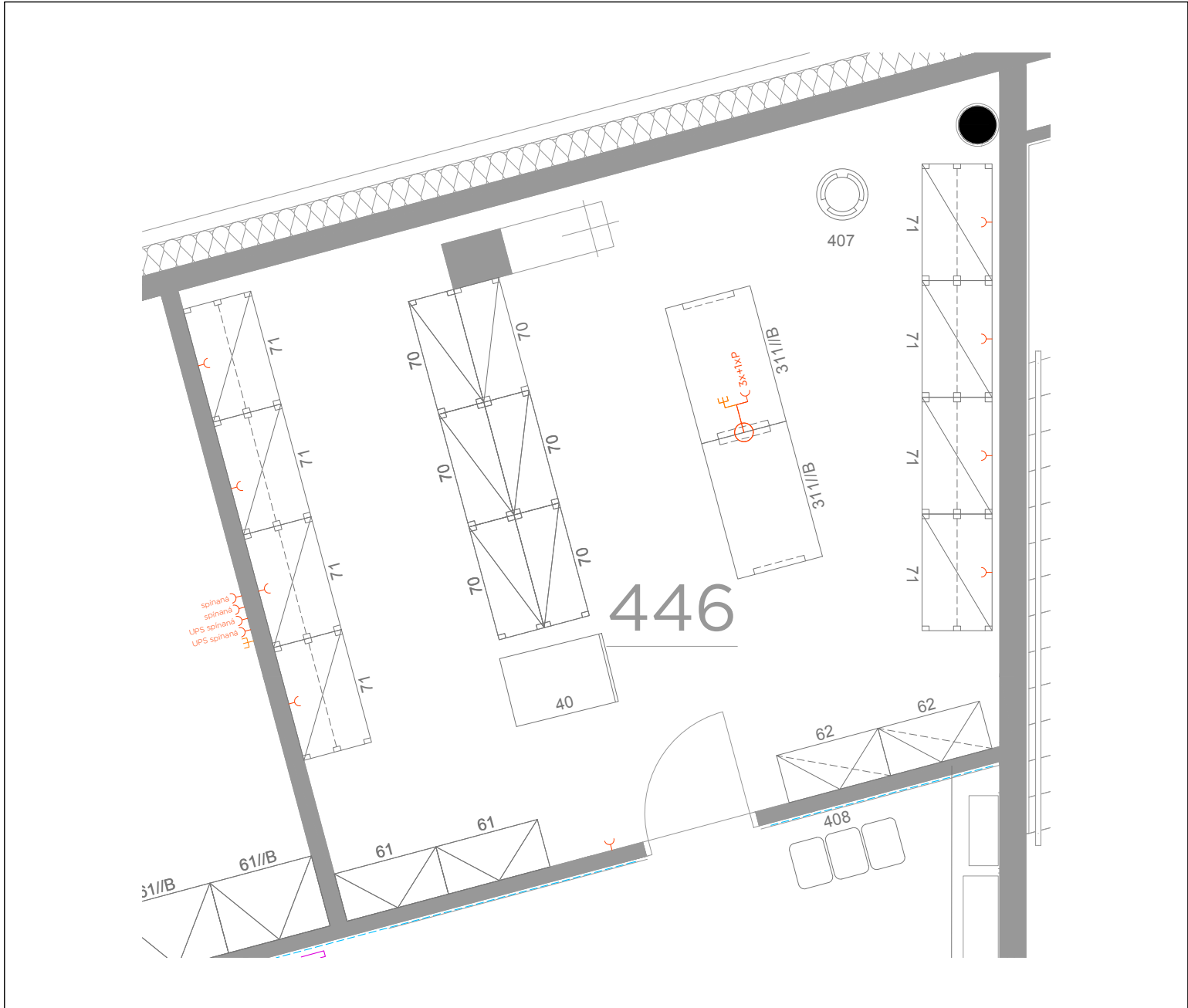
OZNAČENÍ / NÁZEV MÍSTNOSTI

445 - STANDARD

AiD team

SIMU

STAVBA	STUPEŇ	ČÍSLO PS - SO	ČÁST	VÝKRES	REVIZE
SIM	DVD	000	00	445	00
PROJECT	PHASE	BUILDING TITLE	PART	NO.	REVISION



PARAMETRY PROSTŘEDÍ

vnější vlivy (dle ČSN 332000-5-51)	N
osvětlenost (Lx)	300 lx
teplota v letním období/vlhkost	26 °C (Δt6 °C)
teplota v zimním období/vlhkost	20 °C
VZT nucené prostorové větrání	ano
chlazení (indukční jednotka/split)	---/---

STAVEBNÍ PŘIPRAVENOST

podhled (výška)	rastrový - 3000 mm
stěny (povrch)	malba
podlaha	linoleum, sokl - 50 mm
stínění (zatemnění)	---
jiná stavební připravenost	---

ZÁSUVKY - SILNOPROUD

	počet
<input checked="" type="checkbox"/> 230V	9 + 3 (podl. krabice)
<input checked="" type="checkbox"/> 230V - P (přepětová)	1 (podl. krabice)
<input type="checkbox"/> 230V - UPS	---
<input type="checkbox"/> 230V - volný vývod	---
<input type="checkbox"/> 400V	---
<input type="checkbox"/> 400V - volný vývod	---

ZÁSUVKY - SLABOPROUD

	počet
<input checked="" type="checkbox"/> datové (2xRJ45)	1 (podl. krabice)
<input type="checkbox"/> datové (1xRJ45)	---
<input type="checkbox"/> počet telefonů	---

PŘÍVEDENÁ MÉDIA

	počet	centrální zdroj
<input type="checkbox"/> voda studená (S)	---	<input type="checkbox"/>
<input type="checkbox"/> voda teplá (T)	---	<input type="checkbox"/>
<input type="checkbox"/> stlačený vzduch (SV)	---	<input type="checkbox"/>
<input type="checkbox"/> zemní plyn (P)	---	<input type="checkbox"/>

POZNÁMKA

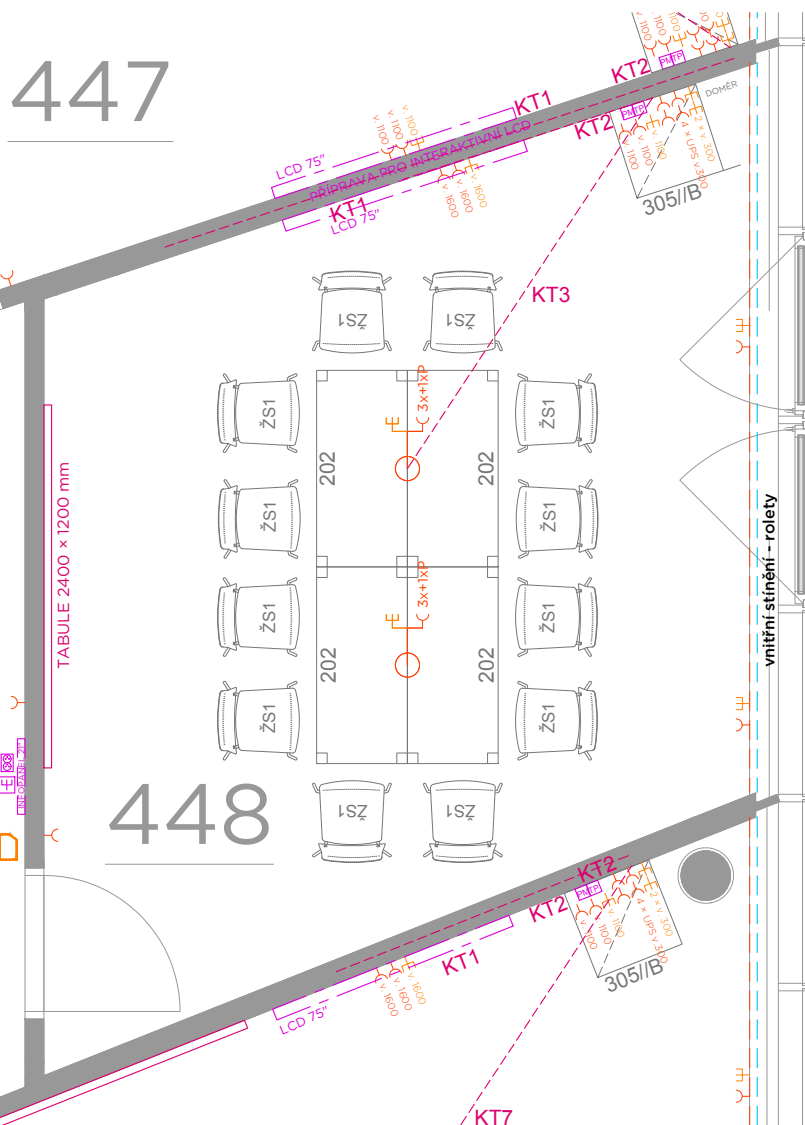
DATUM, PODPIS

2017 - 09 - 12

OZNAČENÍ / NÁZEV MÍSTNOSTI

446 - ZÁZEMÍ STANDARD

STAVBA	STUPEŇ	ČÍSLO PS - SO	ČÁST	VÝKRES	REVIZE
SIM	DVD	000	00	446	00
PROJECT	PHASE	BUILDING TITLE	PART	NO.	REVISION



PARAMETRY PROSTŘEDÍ

vnější vlivy (dle ČSN 332000-5-51)	N
osvětlenost (Lx)	DALI 500 lx
teplota v letním období/vlhkost	26 °C (Δt6 °C) /
teplota v zimním období/vlhkost	20 °C /
VZT nucené prostorové větrání	ano
chlazení (indukční jednotka/split)	ano, v letním období /

STAVEBNÍ PŘÍPRAVENOST

podhled (výška)	rastrový - 3000 mm
stěny (povrch)	malba
podlaha	sametový vinyl, sokl - 50 mm
stínění (zatemnění)	vnitřní stínicí rolety, el. mot. ovládání
jiná stavební připravenost	ovládání řád svítidel, proměnlivá intenzita osvětlení

ZÁSUVKY - SILNOPROUD

	počet
<input checked="" type="checkbox"/> 230V	7 + 6 (podl. krabice)
<input checked="" type="checkbox"/> 230V - P (přepětová)	2 (podl. krabice)
<input checked="" type="checkbox"/> 230V - UPS	4
<input type="checkbox"/> 230V - volný vývod	
<input type="checkbox"/> 400V	
<input type="checkbox"/> 400V - volný vývod	

ZÁSUVKY - SLABOPROUD

	počet
<input checked="" type="checkbox"/> datové (2xRJ45)	6 + 2 (podl. krabice)
<input type="checkbox"/> datové (1xRJ45)	
<input checked="" type="checkbox"/> počet telefonů	1

PŘÍVEDENÁ MÉDIA

	počet	centrální zdroj
<input type="checkbox"/> voda studená (S)		<input type="checkbox"/>
<input type="checkbox"/> voda teplá (T)		<input type="checkbox"/>
<input type="checkbox"/> stlačený vzduch (SV)		<input type="checkbox"/>
<input type="checkbox"/> zemní plyn (P)		<input type="checkbox"/>

POZNÁMKA

řídící systém, osvětlení, zatemnění, přístup
KT1 - Ø40 - z RAV, k LCD displeji na stěně
KT2 - Ø40 - z přípojného místa PM na stěně do RAV
KT3 - Ø40 - z RAV do podlahové krabice (rezerva)
.....
.....
.....

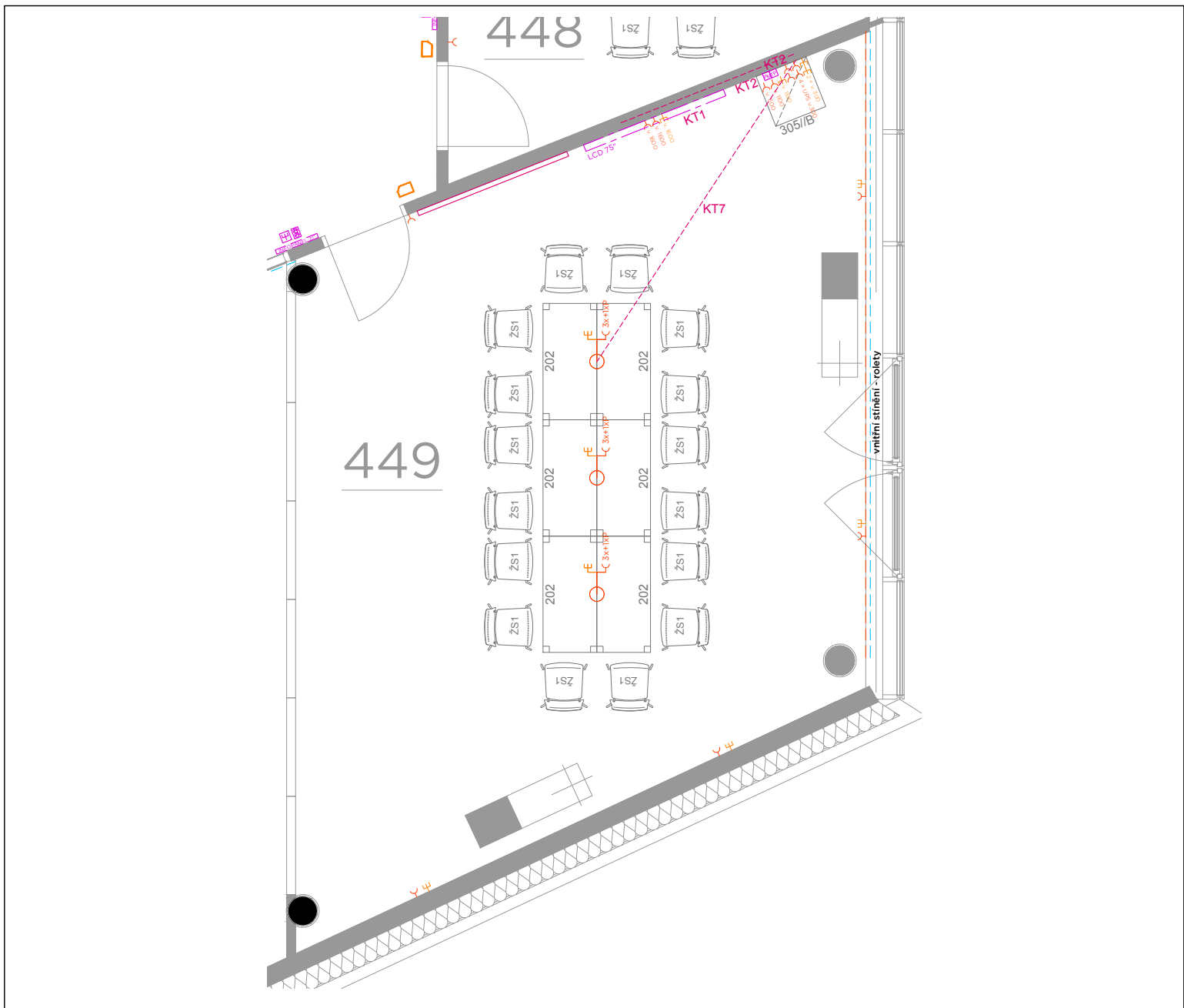
DATUM, PODPIS

2017 - 09 - 12

OZNAČENÍ / NÁZEV MÍSTNOSTI

448 - DEBRIFING

STAVBA	STUPEŇ	ČÍSLO PS - SO	ČÁST	VÝKRES	REVIZE
SIM	DVD	000	00	448	00
PROJECT	PHASE	BUILDING TITLE	PART	NO.	REVISION



PARAMETRY PROSTŘEDÍ

vnější vlivy (dle ČSN 332000-5-51)	N
osvětlenost (Lx)	DALI 500 lx
teplota v letním období/vlhkost	26 °C (Δt6 °C)
teplota v zimním období/vlhkost	20 °C
VZT nucené prostorové větrání	ano
chlazení (indukční jednotka/split)	ano, v letním období

STAVEBNÍ PŘÍPRAVENOST

podhled (výška)	akustický rastrový - 3000 mm
stěny (povrch)	malba
podlaha	sametový vinyl, sokl - 50 mm
stínění (zatemnění)	vnitřní stínicí rolety, el. mot. ovládání
jiná stavební připravenost	ovládání řád svítidel, proměnlivá intenzita osvětlení

ZÁSUVKY - SILNOPROUD

	počet
<input checked="" type="checkbox"/> 230V	9 + 9 (podl. krabice)
<input checked="" type="checkbox"/> 230V - P (přepětová)	3 (podl. krabice)
<input checked="" type="checkbox"/> 230V - UPS	4
<input type="checkbox"/> 230V - volný vývod	
<input type="checkbox"/> 400V	
<input type="checkbox"/> 400V - volný vývod	

ZÁSUVKY - SLABOPROUD

	počet
<input checked="" type="checkbox"/> datové (2xRJ45)	8 + 3 (podl. krabice)
<input type="checkbox"/> datové (1xRJ45)	
<input checked="" type="checkbox"/> počet telefonů	1

PŘÍVEDENÁ MÉDIA

	počet	centrální zdroj
<input type="checkbox"/> voda studená (S)		<input type="checkbox"/>
<input type="checkbox"/> voda teplá (T)		<input type="checkbox"/>
<input type="checkbox"/> stlačený vzduch (SV)		<input type="checkbox"/>
<input type="checkbox"/> zemní plyn (P)		<input type="checkbox"/>

POZNÁMKA

řídící systém - osvětlení, zateplení, přístup	
KT1 - Ø40 - z RAV, k LCD displeji na stěně	
KT2 - Ø40 - z přípojného místa PM na stěně do RAV	
KT3 - Ø40 - z RAV do podlahové krabice (rezerva)	

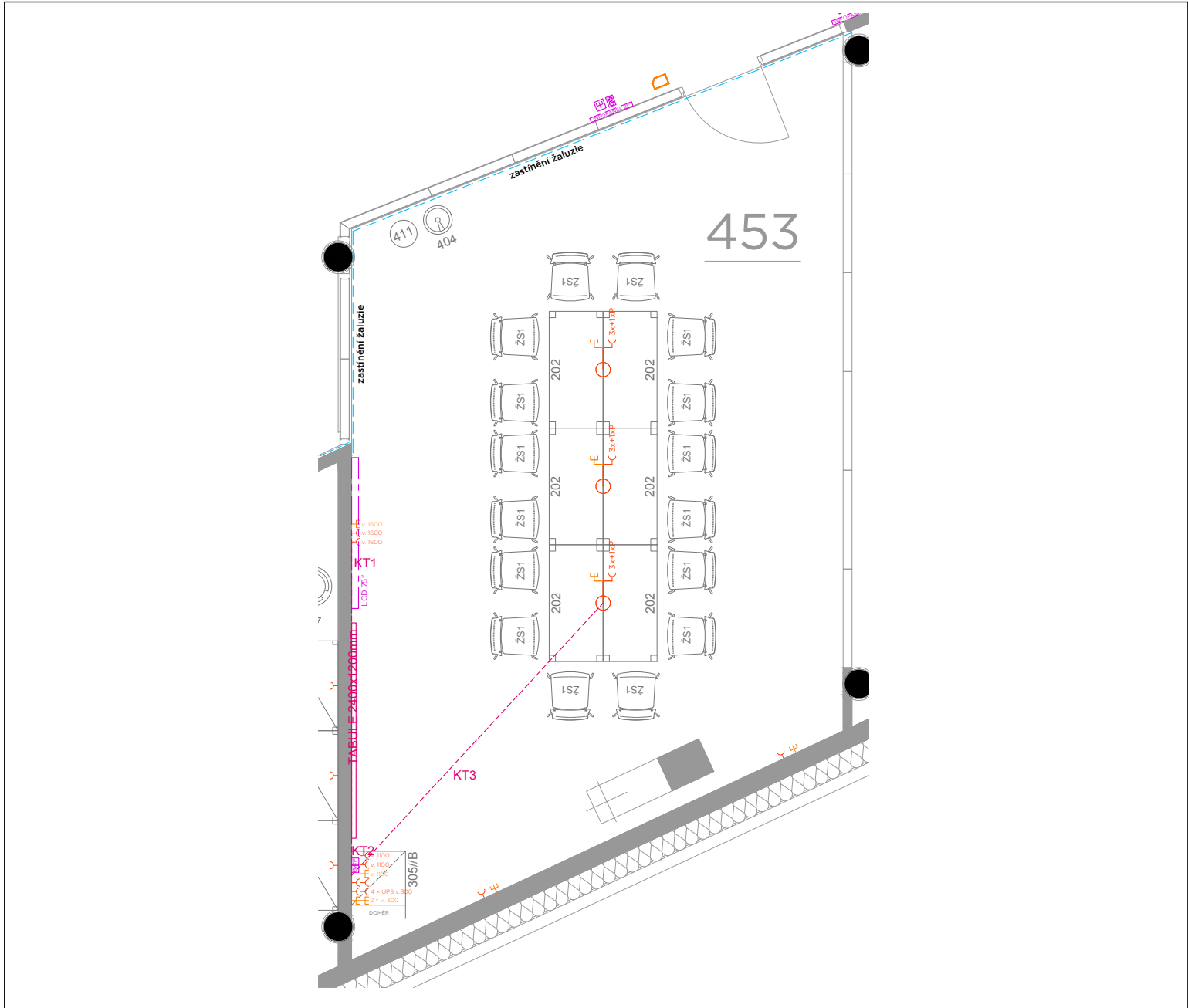
DATUM, PODPIS

2017 - 09 - 12

OZNAČENÍ / NÁZEV MÍSTNOSTI

449 - DEBRIFING

STAVBA	STUPEŇ	ČÍSLO PS - SO	ČÁST	VÝKRES	REVIZE
SIM	DVD	000	00	449	00
PROJECT	PHASE	BUILDING TITLE	PART	NO.	REVISION



PARAMETRY PROSTŘEDÍ

vnější vlivy (dle ČSN 332000-5-51)	N
osvětlenost (Lx)	DALI 500 lx
teplota v letním období/vlhkost	26 °C (Δt6 °C)
teplota v zimním období/vlhkost	20 °C
VZT nucené prostorové větrání	ano
chlazení (indukční jednotka/split)	ano, v letním období

STAVEBNÍ PŘÍPRAVENOST

podhled (výška)	akustický rastrový - 3000 mm
stěny (povrch)	malba
podlaha	linoleum, sokl - 50 mm
stínění (zatemnění)	vnitřní stínicí rolety, el. mot. ovládání
jiná stavební připravenost	ovládání řad svítidel, proměnlivá intenzita osvětlení

ZÁSUVKY - SILNOPROUD

	počet
<input checked="" type="checkbox"/> 230V	6 + 9 (podl. krabice)
<input checked="" type="checkbox"/> 230V - P (přepětová)	3 (podl. krabice)
<input checked="" type="checkbox"/> 230V - UPS	4
<input type="checkbox"/> 230V - volný vývod	
<input type="checkbox"/> 400V	
<input type="checkbox"/> 400V - volný vývod	

ZÁSUVKY - SLABOPROUD

	počet
<input checked="" type="checkbox"/> datové (2xRJ45)	6 + 3 (podl. krabice)
<input type="checkbox"/> datové (1xRJ45)	
<input checked="" type="checkbox"/> počet telefonů	1

PŘÍVEDENÁ MÉDIA

	počet	centrální zdroj
<input type="checkbox"/> voda studená (S)		<input type="checkbox"/>
<input type="checkbox"/> voda teplá (T)		<input type="checkbox"/>
<input type="checkbox"/> stlačený vzduch (SV)		<input type="checkbox"/>
<input type="checkbox"/> zemní plyn (P)		<input type="checkbox"/>

POZNÁMKA

řídící systém - osvětlení, zatemnění, přístup
KT1 - Ø40 - z RAV, k LCD displeji na stěně
KT2 - Ø40 - z přípojného místa PM na stěně do RAV
KT3 - Ø40 - z RAV do podlahové krabice (rezerva)
.....
.....
.....

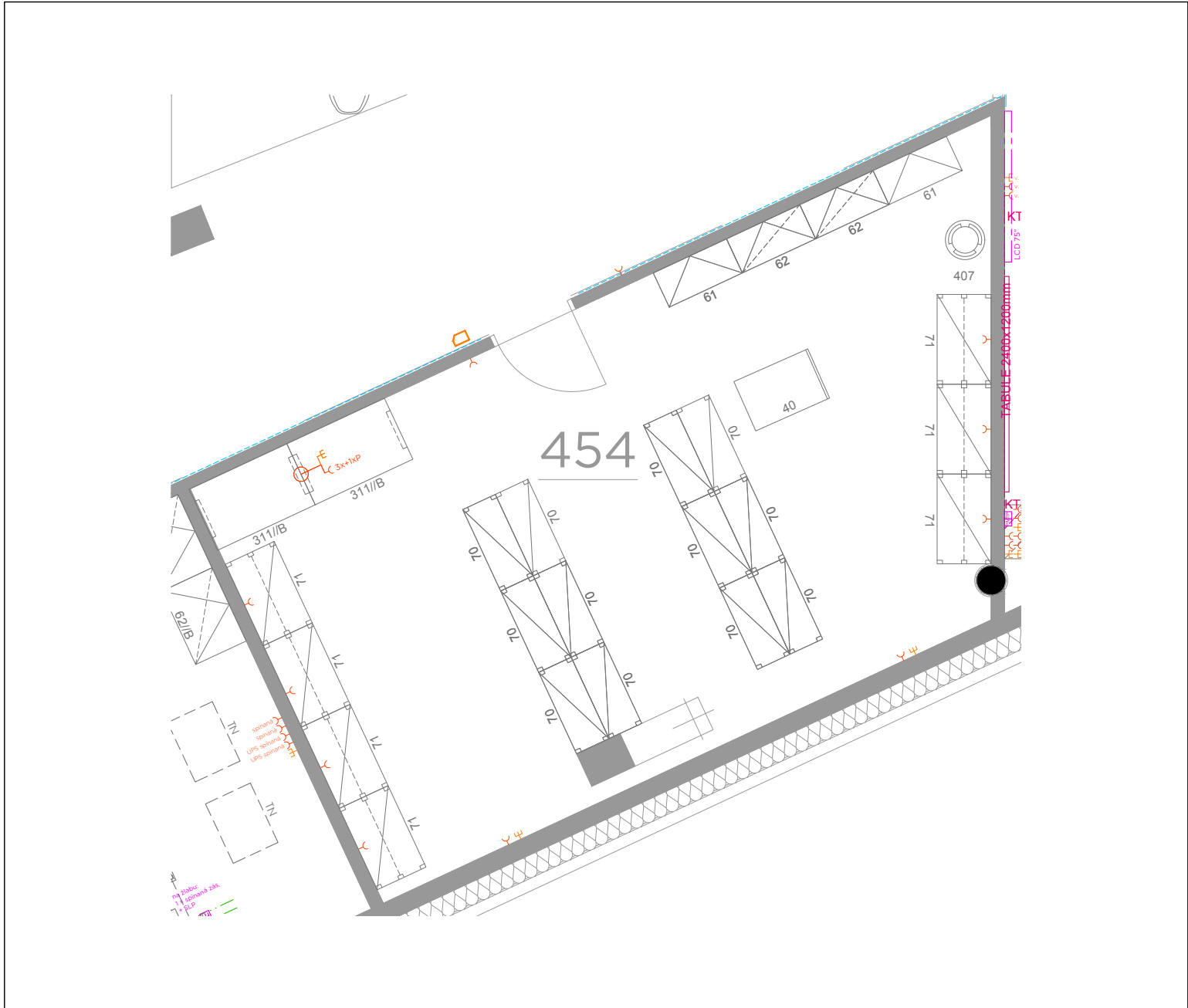
DATUM, PODPIS

2017 - 09 - 12

OZNAČENÍ / NÁZEV MÍSTNOSTI

453 - DEBRIFING

STAVBA	STUPEŇ	ČÍSLO PS - SO	ČÁST	VÝKRES	REVIZE
SIM	DVD	000	00	453	00
PROJECT	PHASE	BUILDING TITLE	PART	NO.	REVISION



PARAMETRY PROSTŘEDÍ

vnější vlivy (dle ČSN 332000-5-51)	N
osvětlenost (Lx)	300 lx
teplota v letním období/vlhkost	26 °C (Δt6 °C)
teplota v zimním období/vlhkost	20 °C
VZT nucené prostorové větrání	ano
chlazení (indukční jednotka/split)	--- / ---

STAVEBNÍ PŘIPRAVENOST

podhled (výška)	rastrový - 3000 mm
stěny (povrch)	malba
podlaha	linoleum, sokl - 50 mm
stínění (zatemnění)	---
jiná stavební připravenost	---

ZÁSUVKY - SILNOPROUD

	počet
<input checked="" type="checkbox"/> 230V	10 + 3 (podl. krabice)
<input checked="" type="checkbox"/> 230V - P (přepětová)	1 (podl. krabice)
<input type="checkbox"/> 230V - UPS	---
<input type="checkbox"/> 230V - volný vývod	---
<input type="checkbox"/> 400V	---
<input type="checkbox"/> 400V - volný vývod	---

ZÁSUVKY - SLABOPROUD

	počet
<input checked="" type="checkbox"/> datové (2xRJ45)	2 + 1 (podl. krabice)
<input type="checkbox"/> datové (1xRJ45)	---
<input type="checkbox"/> počet telefonů	---

PŘIVEZENÁ MÉDIA

	počet	centrální zdroj
<input type="checkbox"/> voda studená (S)	---	<input type="checkbox"/>
<input type="checkbox"/> voda teplá (T)	---	<input type="checkbox"/>
<input type="checkbox"/> stlačený vzduch (SV)	---	<input type="checkbox"/>
<input type="checkbox"/> zemní plyn (P)	---	<input type="checkbox"/>

POZNÁMKA

DATUM, PODPIS

2017 - 09 - 12

OZNAČENÍ / NÁZEV MÍSTNOSTI

454 - ZÁZEMÍ JIP

STAVBA	STUPEŇ	ČÍSLO PS - SO	ČÁST	VÝKRES	REVIZE
SIM	DVD	000	00	454	00
PROJECT	PHASE	BUILDING TITLE	PART	NO.	REVISION



PARAMETRY PROSTŘEDÍ

vnější vlivy (dle ČSN 332000-5-51)	N
osvětlenost (Lx)	DALI 500 lx
teplota v letním období/vlhkost	26 °C (Δt6 °C) / ...
teplota v zimním období/vlhkost	20 °C / ...
VZT nucené prostorové větrání	ano
chlazení (indukční jednotka/split)	ano, v letním období / ...

STAVEBNÍ PŘÍPRAVENOST

podhled (výška)	akustický rastrový - 3000 mm
stěny (povrch)	malba
podlaha	linoleum, sokl - 50 mm
stínění (zatemnění)	...
jiná stavební připravenost	ovládání osvětlení a zásuvek z velína

ZÁSUVKY - SILNOPROUD

	počet
<input checked="" type="checkbox"/> 230V	9 + 10 (médlová rampa) + 8 (žlab) + 4 (podhled)
<input type="checkbox"/> 230V - P (přepětová)	...
<input checked="" type="checkbox"/> 230V - UPS	8
<input type="checkbox"/> 230V - volný vývod	...
<input type="checkbox"/> 400V	...
<input type="checkbox"/> 400V - volný vývod	...

ZÁSUVKY - SLABOPROUD

	počet
<input checked="" type="checkbox"/> datové (2×RJ45)	4 + 4 (médlová rampa) + 6 (žlab) + 2 (podhled)
<input checked="" type="checkbox"/> datové (1×RJ45)	1
<input checked="" type="checkbox"/> počet telefonů	1 (uzavřený simulační okruh)

PŘÍVEDENÁ MÉDIA

	počet	centrální zdroj
<input type="checkbox"/> voda studená (S)	...	<input type="checkbox"/>
<input type="checkbox"/> voda teplá (T)	...	<input type="checkbox"/>
<input checked="" type="checkbox"/> stlačený vzduch (SV)	6	<input checked="" type="checkbox"/>
<input type="checkbox"/> zemní plyn (P)	...	<input type="checkbox"/>

POZNÁMKA

řídící systém: osvětlení, zatemnění, ozvučení, kamery, přístup, dotykový panel
 KT3, KT6: Ø25 - z RAV k LCD displeji v podhledu
 KT4, KT7: Ø25 - z RAV k reproduktorům v podhledu
 KT5, KT8: Ø25 - z RAV k mikrofónům v podhledu
 spínané zásuvky (standard, UPS, AV): ovládání tlačítkem z velína i přes systém AV
 osvětlení: ovládání tlačítkem (v místnosti i velína) i přes systém AV
 datové zásuvky zataženy do racku AV v 456
 značení el. zásuvek dle ČSN pro zdravotnické prostory

DATUM, PODPIS

2017 - 09 - 12

OZNAČENÍ / NÁZEV MÍSTNOSTI

455 - JIP

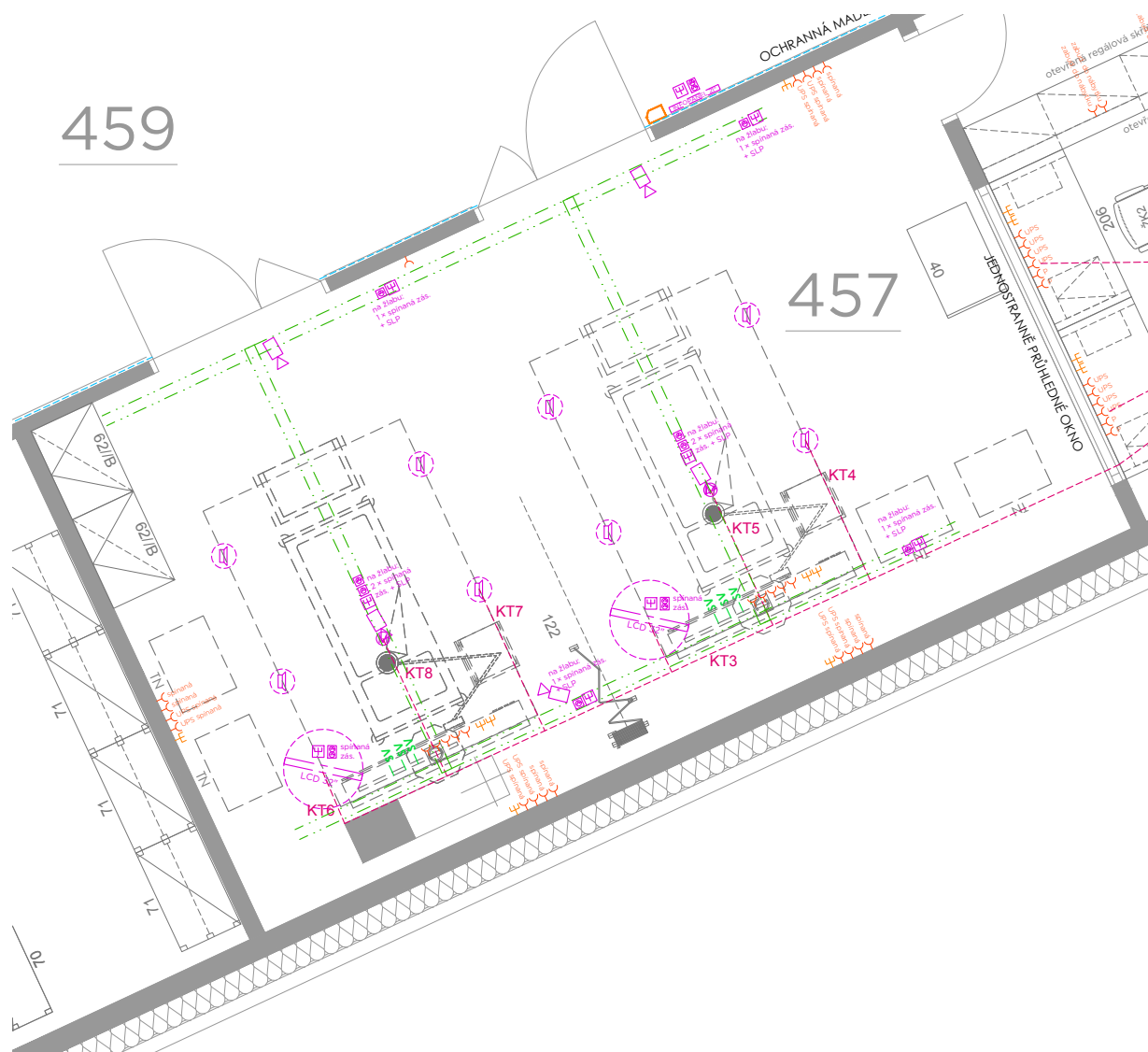
AiD team

SIMU

STAVBA	STUPEŇ	ČÍSLO PS - SO	ČÁST	VÝKRES	REVIZE
SIM	DVD	000	00	455	00
PROJECT	PHASE	BUILDING TITLE	PART	NO.	REVISION



459



PARAMETRY PROSTŘEDÍ

vnější vlivy (dle ČSN 332000-5-51)	N
osvětlenost (Lx)	DALI 500 lx
teplota v letním období/vlhkost	26 °C (Δt6 °C) /
teplota v zimním období/vlhkost	20 °C /
VZT nucené prostorové větrání	ano
chlazení (indukční jednotka/split)	ano, v letním období /

STAVEBNÍ PŘÍPRAVENOST

podhled (výška)	akustický rastrový - 3000 mm
stěny (povrch)	malba
podlaha	linoleum, sokl - 50 mm
stínění (zatemnění)	ovládání osvětlení a zásuvek z velína
jiná stavební připravenost	

ZÁSUVKY - SILNOPROUD

		počet
<input checked="" type="checkbox"/> 230V	9 + 10 (médiová rampa) + 8 (žlab) + 4 (podhled)
<input type="checkbox"/> 230V - P (přepětová)	
<input checked="" type="checkbox"/> 230V - UPS	8
<input type="checkbox"/> 230V - volný vývod	
<input type="checkbox"/> 400V	
<input type="checkbox"/> 400V - volný vývod	

ZÁSUVKY - SLABOPROUD

		počet
<input checked="" type="checkbox"/> datové (2×RJ45)	4 + 4 (médiová rampa) + 6 (žlab) + 2 (podhled)
<input checked="" type="checkbox"/> datové (1×RJ45)	1
<input checked="" type="checkbox"/> počet telefonů	1 (uzavřený simulační okruh)

PŘÍVEDENÁ MÉDIA

		počet	centrální zdroj
<input type="checkbox"/> voda studená (S)		<input type="checkbox"/>
<input type="checkbox"/> voda teplá (T)		<input type="checkbox"/>
<input checked="" type="checkbox"/> stlačený vzduch (SV)	6	<input checked="" type="checkbox"/>
<input type="checkbox"/> zemní plyn (P)		<input type="checkbox"/>

POZNÁMKA

řídící systém : osvětlení, zatemnění, ozvučení, kamery, přístup, dotykový panel
 KT3, KT6 : Ø25 : z RAV k LCD displeji v podhledu
 KT4, KT7 : Ø25 : z RAV k reproduktoru v podhledu
 KT5, KT8 : Ø25 : z RAV k mikrofону v podhledu
 spínané zásuvky (standard, UPS, AV) : ovládání tlačítkem z velína i přes systém AV
 osvětlení : ovládání tlačítkem (v místnosti i velína) i přes systém AV
 datové zásuvky zateženy do racku AV v 413
 značení el. zásuvek dle ČSN pro zdravotnické prostory

DATUM, PODPIS

2017 - 09 - 12

OZNAČENÍ / NÁZEV MÍSTNOSTI

457 - JIP

AiD team

SIMU

STAVBA	STUPEŇ	ČÍSLO PS - SO	ČÁST	VÝKRES	REVIZE
SIM	DVD	000	00	457	00
PROJECT	PHASE	BUILDING TITLE	PART	NO.	REVISION



PARAMETRY PROSTŘEDÍ

vnější vlivy (dle ČSN 332000-5-51)	N
osvětlenost (Lx)	300 lx
teplota v letním období/vlhkost	20°C / ---
teplota v zimním období/vlhkost	20°C / ---
VZT nucené prostorové větrání	ano
chlazení (indukční jednotka/split)	---/---

STAVEBNÍ PŘÍPRAVENOST

podhled (výška)	rastrový - 3000 mm
stěny (povrch)	malba
podlaha	linoleum, sokl - 50 mm
stínění (zatemnění)	---
jiná stavební připravenost	---

ZÁSUVKY - SILNOPROUD

	počet
<input checked="" type="checkbox"/> 230V	1
<input type="checkbox"/> 230V - P (přepětová)	---
<input type="checkbox"/> 230V - UPS	---
<input type="checkbox"/> 230V - volný vývod	---
<input type="checkbox"/> 400V	---
<input type="checkbox"/> 400V - volný vývod	---

ZÁSUVKY - SLABOPROUD

	počet
<input type="checkbox"/> datové (2xRJ45)	---
<input type="checkbox"/> datové (1xRJ45)	---
<input type="checkbox"/> počet telefonů	---

PŘÍVEDENÁ MÉDIA

	počet	centrální zdroj
<input type="checkbox"/> voda studená (S)	---	<input type="checkbox"/>
<input type="checkbox"/> voda teplá (T)	---	<input type="checkbox"/>
<input type="checkbox"/> stlačený vzduch (SV)	---	<input type="checkbox"/>
<input type="checkbox"/> zemní plyn (P)	---	<input type="checkbox"/>

POZNÁMKA

.....

.....

.....

.....

.....

.....

.....

.....

.....

.....

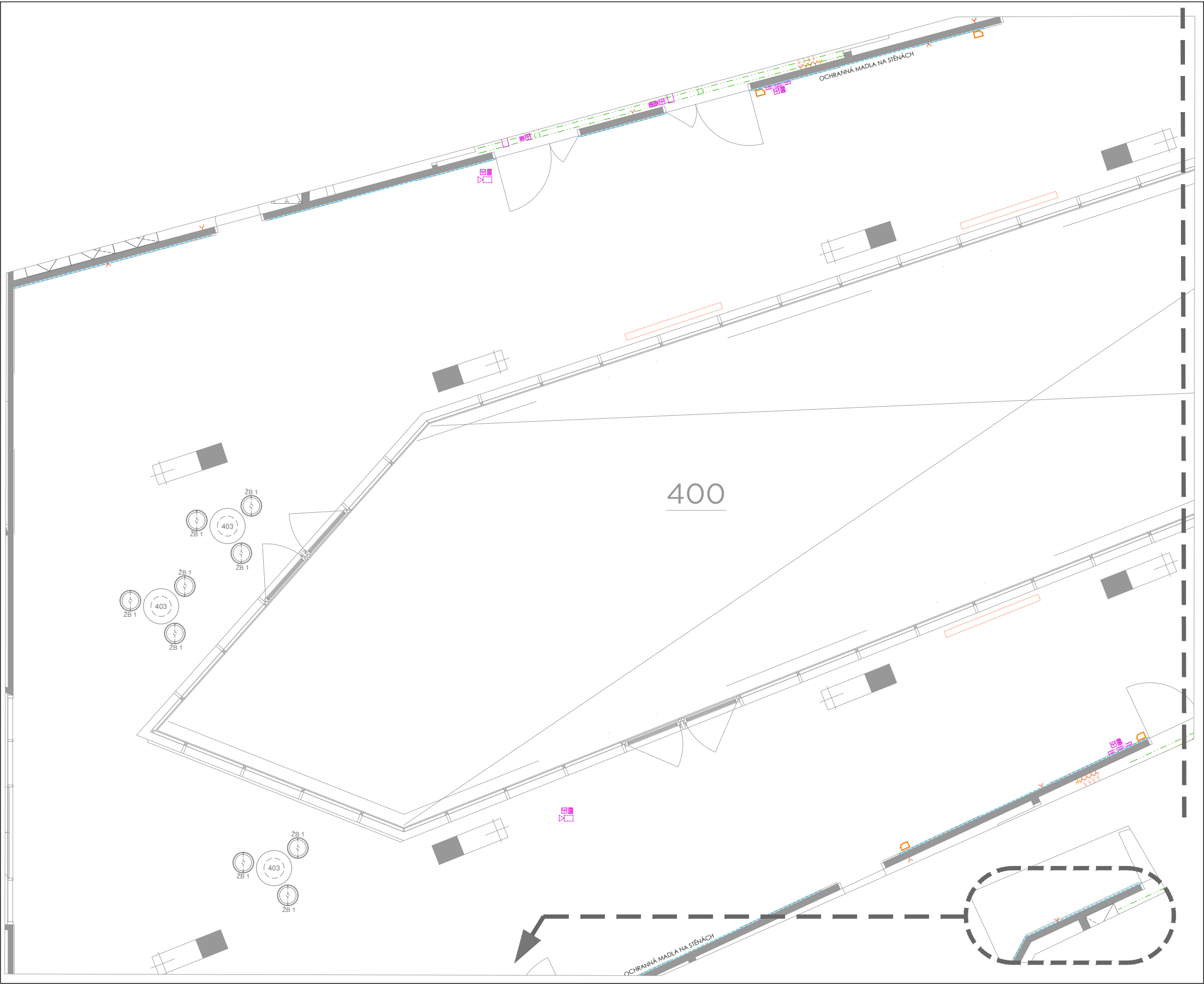
DATUM, PODPIS

2017 - 09 - 12

OZNAČENÍ / NÁZEV MÍSTNOSTI

458 - ZÁZEMÍ JIP

STAVBA	STUPEŇ	ČÍSLO PS - SO	ČÁST	VÝKRES	REVIZE
SIM	DVD	000	00	458	00
PROJECT	PHASE	BUILDING TITLE	PART	NO.	REVISION



PARAMETRY PROSTŘEDÍ		
vnější vlivy (dle ČSN 332000-5-51)	N
osvětlenost (Lx)	100 lx
návrhová teplota (chlazení) / vlhkost	---/---
návrhová teplota (vytápění) / vlhkost	15 °C / ---
VZT nucené prostorové větrání	ano
chlazení (indukční jednotka/split)	---/---

STAVEBNÍ PŘIPRAVENOST		
podhled (výška)	rastrový kovový - 3000 mm
stěny (povrch)	malba
podlaha	linoleum, sklí - 50 mm
stínění (zatemnění)	---
jiná stavební připravenost	---

ZÁSUVKY - SILNOPROUD		
<input checked="" type="checkbox"/> 230V	počet 4 + 8 (podhled)
<input type="checkbox"/> 230V - P (přepětová)	---
<input type="checkbox"/> 230V - UPS	---
<input type="checkbox"/> 230V - volný vývod	---
<input type="checkbox"/> 400V	---
<input type="checkbox"/> 400V - volný vývod	---

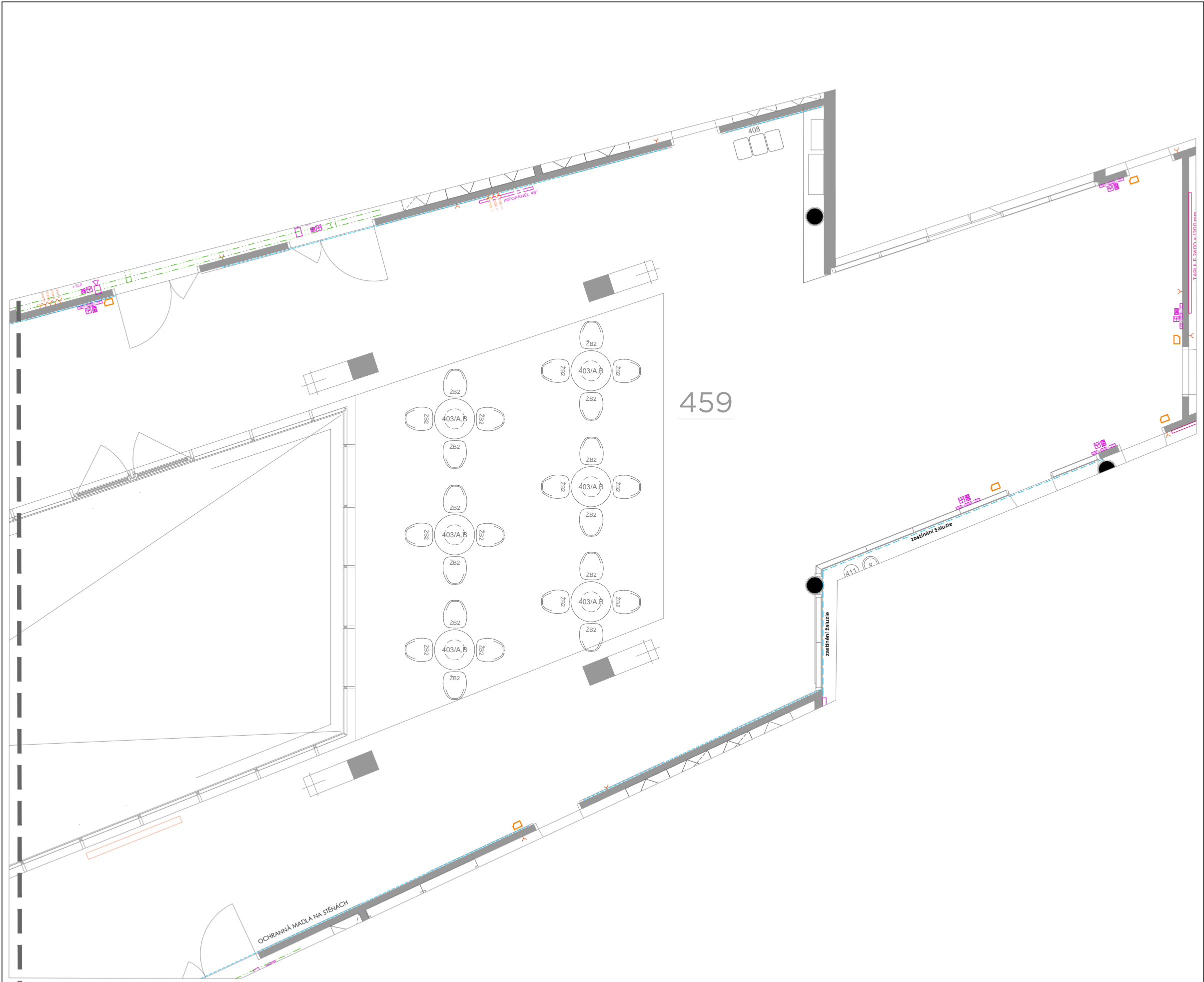
ZÁSUVKY - SLABOPROUD		
<input checked="" type="checkbox"/> datové (2×RJ45)	počet 4 (podhled)
<input type="checkbox"/> datové (1×RJ45)	---
<input type="checkbox"/> počet telefonů	---

PŘIVEZENÁ MÉDIA		
<input type="checkbox"/> voda studená (S)	počet centrální zdroj
<input type="checkbox"/> voda teplá (T)	<input type="checkbox"/>
<input type="checkbox"/> stlačený vzduch (SV)	<input type="checkbox"/>
<input type="checkbox"/> zemní plyn (P)	<input type="checkbox"/>

POZNÁMKA	
.....
.....
.....
.....
.....
.....
.....
.....
.....

DATUM, PODPIS	
2017 - 06 - 09
OZNAČENÍ / NÁZEV MÍSTNOSTI	
459 - CHODBA (část 1)

STAVBA	STUPEŇ	ČÍSLO PS - SO	ČÁST	VÝKRES	REVIZE
SIM	DVD	000	00	459a	00
PROJECT	PHASE	BUILDING TITLE	PART	NO.	REVISION



PARAMETRY PROSTŘEDÍ

vnější vlivy (dle ČSN 332000-5-51)	N
osvětlenost (Lx)	100 lx
návrhová teplota (chlazení) / vlhkost	malba
návrhová teplota (vytápění) / vlhkost	15 °C / ---
VZT nucené prostorové větrání	ano
chlazení (indukční jednotka/split)	--- / ---

STAVEBNÍ PŘIPRAVENOST

podhled (výška)	rastrový kovový - 3000 mm
stěny (povrch)	malba
podlaha	linoleum, sádky - 50 mm
stínění (zatemnění)	---
jiná stavební připravenost	---

ZÁSUVKY - SILNOPROUD

<input checked="" type="checkbox"/> 230V	počet
<input type="checkbox"/> 230V - P (přepětová)	5 ± 10 (podhled)
<input type="checkbox"/> 230V - UPS	---
<input type="checkbox"/> 230V - volný vývod	---
<input type="checkbox"/> 400V	---
<input type="checkbox"/> 400V - volný vývod	---

ZÁSUVKY - SLABOPROUD

<input checked="" type="checkbox"/> datové (2×RJ45)	počet
<input type="checkbox"/> datové (1×RJ45)	1 ± 5 (podhled)
<input type="checkbox"/> počet telefonů	---

PŘIVEZENÁ MÉDIA

<input type="checkbox"/> voda studená (S)	počet	centrální zdroj
<input type="checkbox"/> voda teplá (T)	---	<input type="checkbox"/>
<input type="checkbox"/> stlačený vzduch (SV)	---	<input type="checkbox"/>
<input type="checkbox"/> zemní plyn (P)	---	<input type="checkbox"/>

POZNÁMKA

DATUM, PODPIS

2017 - 06 - 09

OZNAČENÍ / NÁZEV MÍSTNOSTI

459 - CHODBA (část 2)

STAVBA	STUPEŇ	ČÍSLO PS - SO	ČÁST	VÝKRES	REVIZE
SIM	DVD	000	00	459b	00
PROJECT	PHASE	BUILDING TITLE	PART	NO.	REVISION